


Hello! How  
are you?





Начнем с  
проверки  
домашнего  
задания

Ответь на вопросы  
анкеты ученика  
лесной школы:

1. What is your name?
2. How old are you?
3. Can you sing?
4. Can you play chess?
5. Have you got a pet?





Может что-нибудь перекусим?

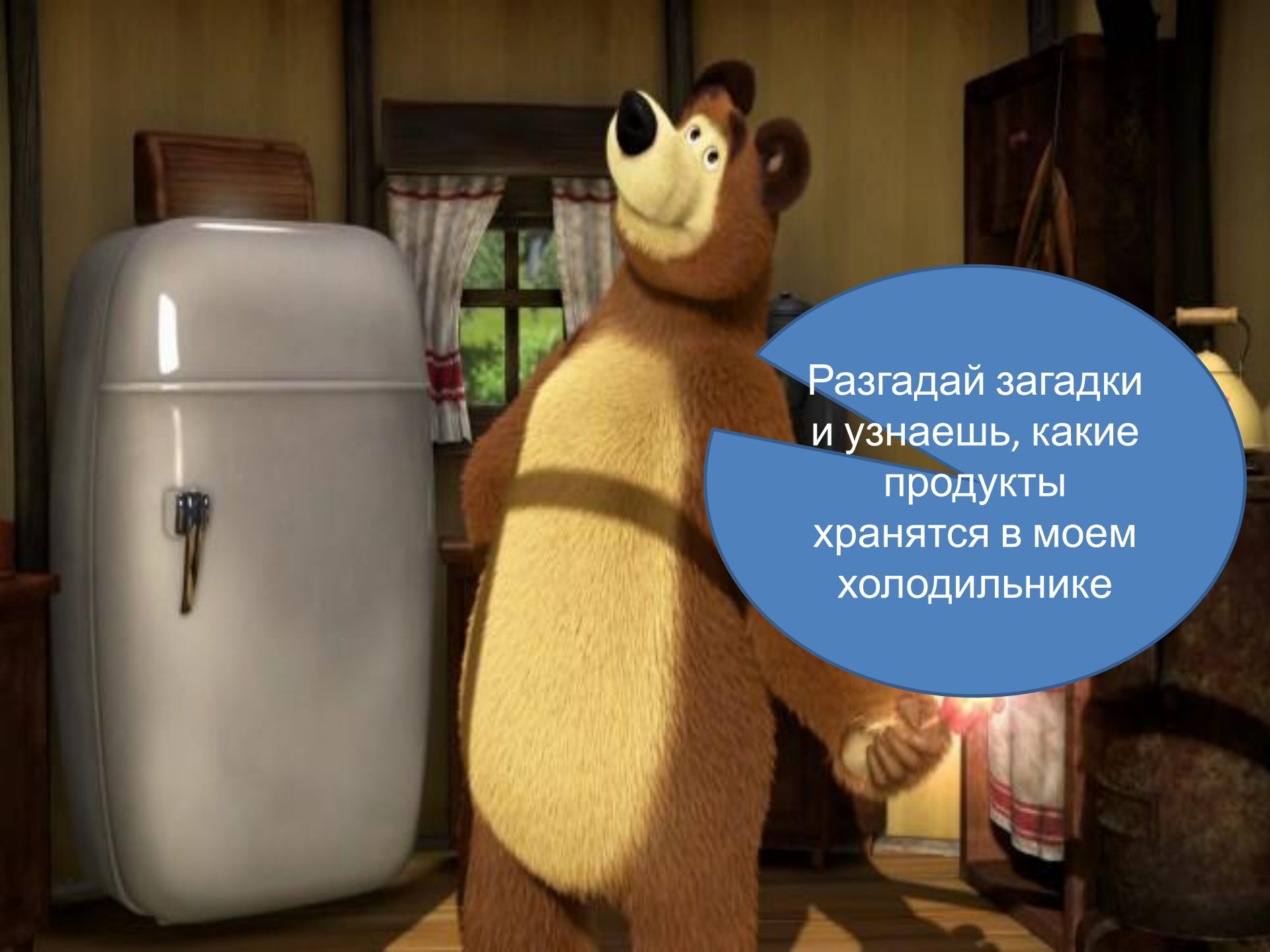
Это и будет тема нашего урока!



Что «Еда», а чему ж учиться, так я про еду и так все знаю, я и кашу варить умею и варенье


Мы должны  
изучить  
слова по  
теме «Еда» и  
научиться  
использовать  
их в речи.



A brown bear with a lighter tan belly is standing upright in a kitchen. To its left is a large, white, vintage-style refrigerator. In the background, there is a window with white curtains and a wooden chair. The bear is looking upwards and to the right. A blue speech bubble is overlaid on the right side of the image, containing text.

Разгадай загадки  
и узнаешь, какие  
продукты  
хранятся в моем  
холодильнике





egg  
milk  
cheese  
butter  
bread  
cake  
sweet  
fish  
juice





egg  
milk  
cheese  
butter  
bread  
cake  
sweet  
fish  
juice





А сейчас немного  
поиграем.  
Смотри внимательно,  
что исчезло на картинке

# What is missing?





# What is missing?



# What is missing?






# What is missing?



# What is missing?







# Физкультминут

ка



Больше всего я люблю есть  
конфеты

I like sweets.



Но я не люблю есть рыбу.

I don't like fish.



Мишка, а как мне спросить,  
любят ли есть конфеты  
ребята?

<http://www.youtube.com/watch?v=frN3nvhIHUk>



# А СЕЙЧАС НЕМНОГО ПОЧИТАЕМ





The image shows a scene from the animated series 'Masha and the Bear'. Masha, a small girl in a purple dress and hood, is standing next to a large brown bear. They are in a kitchen with shelves of jars in the background. A large, ornate, empty oval frame is on the left side of the image. The text 'Домашнее задание:' is written in red and underlined inside the frame. The 'Multek.TV' logo is in the bottom right corner.

Домашнее задание:

1. Слова из упр.1  
стр.9 (выучить)
2. Рабочая тетрадь –  
упр. 4 стр.6
3. Учебник – упр. 4  
стр.10

Multek.TV

Помоги Маше  
продолжить предложения

Сегодня я узнал...

Было интересно...

Теперь я могу...

Я научился...



Good -bye



See you



## Список использованной литературы:

1. Биболетова М.З., Денивенко О.А., Трубанева Н.Н. Английский язык: Английский с удовольствием (EnjoyEnglish). Учебник англ.яз. для 3 кл. общеобраз. учрежд. – Обнинск: Титул, 2012.
2. Материалы сайта: <http://www.youtube.com/watch?v=frN3nvhIHUk>
3. Материалы сайта: <http://yandex.ru/images/search>
4. Материалы сайта: <http://kladraz.ru/zagadki-dlja-detei>