

A vibrant collage of school supplies and educational items. In the center is a green chalkboard with a wooden frame, displaying the word "ALPHABET" in large, bold, orange letters. Surrounding the chalkboard are various items: a blue globe in the top right, a green apple, several colored pencils, a red ruler, a green ruler, a blue protractor, a yellow pencil sharpener, a purple letter 'D', a yellow letter 'B', a green letter 'S', a purple letter 'O', a red letter 'G', a yellow letter 'M', a paint palette with a brush, a pair of blue scissors, and several colorful paper clips. The background is white, making the colorful objects stand out.

ALPHABET



А а

В нашу дверь стучатся.

- Кто там?

- Буква **А** и осень – **autumn**.

Каждому, чтоб грустным не был,

Дарят яблоко – **an apple**.





В в

Буква **В**, как мячик – **ball**
Скачет, прячется под стол.
Жаль, играть мне недосуг:
Я читаю книжку – **book**.





С с

На охоту вышла С.
Мыши, лапы уноси!
Чтоб сегодня на обед
Не достаться кошке – cat.





D d

К букве **D** не подходит,
А не то укусит **D**.
Кот бежит, не чуя ног,
Во дворе собака – **dog**.






Е е

Буква **Е** белей, чем снег.
С **Е** берет начало **egg**,
Egg высиживает квочка.
Тут конец – **the end**. И точка.





F f

На листок зеленый сев,
Громко квакнет буква **F**,
Потому что **frog**– лягушка,
Знаменитая квакушка.






G g

С этой буквой не дружи,
Знается буква **G**.
Важно голову задрать,
Смотрит свысока **giraffe**.





Н н

Н утрет любому нос.
Мчится вихрем конь мой – horse.
Для него преграды нет,
Если всадник в шляпе – hat.





I i

С буквой **I** мы так похожи:

I и я – одно и то же.

Мы не плачем, не хандрим,

Если есть пломбир – **ice-cream**.



A vertical sidebar on the left side of the slide contains various school-related items: a green ruler, a spiral notebook, a yellow letter 'B', a purple letter 'D', a blue book with an orange letter 'C', and a yellow letter 'M'.

J j

Сладкоежка буква J
Слаще булок и коржей.
Буква J знакома всем,
Кто отведал сладкий jam.






К к

К откроет все замки –
У нее есть ключик – *key*,
В царство – *kingdom* отведет,
Мир волшебный распахнет.





Л л

Буква **Л** пришла затем,
Чтоб помочь ягненку – **lamb**,
Он в кровать боится лечь,
Просит лампу – **lamp** зажечь.





М м

Буква **М** для обезьянки,
Для веселой, шустрой **monkey**.
Угощенья ждет она,
Melon – дыня ей нужна.





N n


N висеть не надоест.

На ветвях гнездо – **a nest**.

В нем птенцы. Хотелось нам бы

Посчитать число их – **number**.





О о

От зари и до зари
Машет веткой дуб – oak-tree.
Всех зовет под свод ветвей,
Бормоча под нос – O.K.





Р р

Pirate – молодой пират

С parrot – попугаем рад:

- Посмотрите, это нам

Машет веткой пальма – palm.





Q q

Тут я песенку спою
В честь прекрасной буквы Q,
Потому что queen – царица
Очень любит веселиться.





R r

Почему идет молва:
«Берегитесь буквы **R!**»?
Я открою вам секрет –
Нет противней крысы – **rat**.





S s

Не случайно буква S
Вызывает интерес.
В небе – sky сверкает star –
Очень яркая звезда.






Т т

В «Детский мир» зовет нас Т.
В гости рады мы зайти:
Там подружится с тобой
Каждая игрушка – toy.





U u

Если встретишь букву U
Значит, скоро быть дождю.
U сегодня подобрела –
Подарила зонт – **umbrella**.





V v

Эй! Беги, держи, лови!
На подаче буква V.
Прямо в небо мяч ушел,
Обожаю volleyball.





W w

W, известно всем, -
Перевернутая M.
В темноте, клыком сверкнув,
Ходит серый волк – a wolf.






Х х

Врач сказал из-за дверей:

- Я беру вас на X-ray.
- Что такое, может, в плен?
- Нет, всего лишь на рентген.





У у

Эй, на весла налегай!
Мчится в море буква У.
В дальний путь ребят зовет
Белый парусник – а yacht.





З з

Что такое буква **З**?
Ты увидишь, взяв билет,
Волка, тигра и козу
В зоопарке – **in the Zoo**.



Let's sing "The ABC" song!

A, B, C, D, E, F, G,
H, I, J, K, L, M, N, O, P,
Q, R, S, T, U, V, W,
Q, R, S, T, U, V, W,
X, Y, Z, oh, well, you see,
Now I know the ABC!











Connect the dots alphabetically







What are the missed letters?



Find the pair





Name the animals alphabetically



Let's relax!

One, one, one
I can run !
Two, two, two
I can jump too!
Three, three, three
Look at me !




Let's guess the riddles!

Где увидеть отгадай-ка,
В городе тигренка, _____,



Или горную козу?
Только в зоопарке. _____.

Дал банан я обезьянке,
Рада обезьянка, _____



Let's guess the riddles!

Жаль, чем угостить не
знал

Крокодила,

_____.

Предложил ему конфету

–

Он обиделся за это.

Подходить не велено

Мне к слоненку, _____

Он ужасно озорной,

Обливает всех водой!




Let's guess the riddles!

От радости хвостом
виляет,
Если надо, охраняет.
Принесу я ей пирог,
Она умная – а _____.



Зеленая шалунья,
Лесная попрыгунья,
Все по кочкам скок да скок,
Очень резвая – а _____.



Let's guess the riddles!

Она сметанку полизала,
«Мур, мур, мур,» – потом
сказала. –
«Всем спасибо за обед,»
А зовут ее – а _____.



Опрокинув на пол банки,
В уголке сидит – а
_____.



Let's guess the riddles!

Почему-то влез на шкаф
И застрял там – а _____

На кого щенок залаял?
В клетке лев огромный,



Let's count!

Посчитать хочу я вам:

Вот одна овечка, *one*.

К ней шагают по мосту

Сразу две овечки, *two*.

Сколько стало? Посмотри.


Три теперь овечки, *three*.

Вон еще недалеко.

Их уже четыре, *four*.

К ним спешит овечка вплавь –

Стало пять овечек, *five*.



Вдруг, откуда не возьмись

Еще овечка – шесть их, *six*.

Это кто за стогом сена?

Семь уже овечек, *seven*.

Стал считать я их скорей –

Получилось восемь, *eight*.

Но на двор явились к нам




Почему-то девять, *nine*.

Я считал их целый день,

Оказалось десять, *ten*.

Ну а ты, хочу я знать,

Сможешь всех пересчитать?



Resources

- <http://www.englishforkids.ru/Abc.shtml> английский алфавит в стихах
- <http://www.englishforkids.ru/Dogovorki.shtml> договорки «В зоопарке» и «Счет»
- <http://files.havefunteaching.com/tools/clip-art/alpha-bet-clip-art.pdf> заглавные буквы
- <http://files.havefunteaching.com/tools/clip-art/lower-case-alphabet-clip-art.pdf> строчные буквы
- <http://kenglish.ru/fizkultminutka/zaryadka-ili-fizkultminutka-na-anglijskom-yazyke/> физкультминутка
- <http://propowerpoint.ru/shkolnaya-doska-shablon-powerpoint/> шаблон презентации



A vibrant collage of school supplies and educational icons. In the top right, there's a blue globe. To its left is a green apple. Below the apple are several colored pencils. In the top left, a green ruler is visible. A yellow pencil sharpener is in the upper center. Large, colorful 3D letters 'B', 'D', 'C', and 'M' are scattered around. At the bottom, there's a paint palette with various colors and a paintbrush, a pair of blue scissors, and several paper clips. The background is white with a subtle grid pattern.

Thank You!
You were very
active today!
See you soon!