

The background of the slide is a warm, golden-brown color with a pattern of stylized, overlapping autumn leaves. The leaves are rendered in various shades of brown and gold, creating a textured, layered effect. The text is centered and written in a bold, serif font.

**Праздник английского
алфавита
«АВС»**

Цели:

а) образовательные:

введение и изучение английского алфавита и использование его на практике, закрепление ранее пройденного материала по лексике, совершенствование навыков применять свои знания и умения на практике.

б) воспитательные:

научить уважительному отношению друг к другу во время коллективной работы, сформировать нравственную культуру учащихся, формирование чувства ответственности.

с) развивающие:

развитие творческих способностей, развитие памяти и логического мышления, развитие коммуникативных способностей.

Задачи

а) Практические:

- формирование навыков и умений в монологической речи на материале темы «Английский алфавит» с использованием наглядного материала.

б) Образовательные:

- на основе ранее изученного алфавита закрепить ранее изученную лексику и фонетику, научить узнавать и распознавать слова зрительно.

с) Развивающие:

- активизировать различные виды памяти (зрительную, слуховую), развивать внимание, мышление и логику.

Изучение английского алфавита мы завершили праздником, к которому готовились все вместе.

Во время изучения алфавита ученикам были предложены картинки, посвященные каждой букве. Ребята с удовольствием раскрашивали каждую из них, прописывали букву, учили слова.


В результате у каждого ребенка «создалась» им же оформленная книжечка, каждая страничка которой посвящена одной английской букве. Одновременно ребята учили слова на каждую букву алфавита.

В итоге дети выучили около 150 слов.

Свою индивидуальную методику я предлагаю для использования при изучении английского языка на первом этапе обучения.

Welcome to our party!





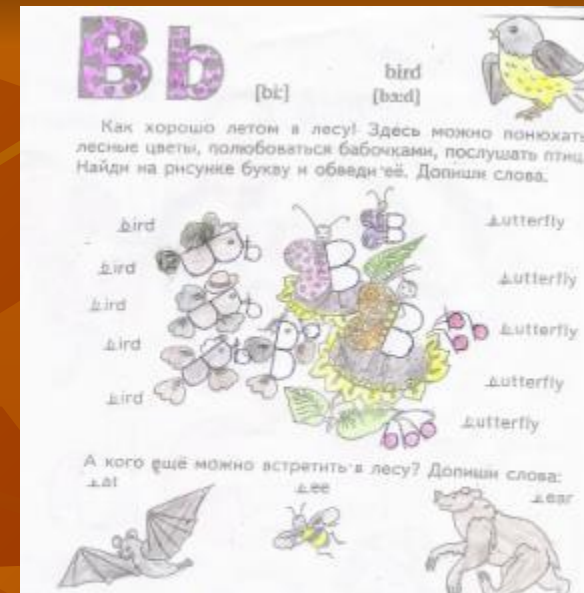

Облизнусь я, словно кот,
 Съем душистый
 APRICOT.
 A is for apples
 some green, some
 red.

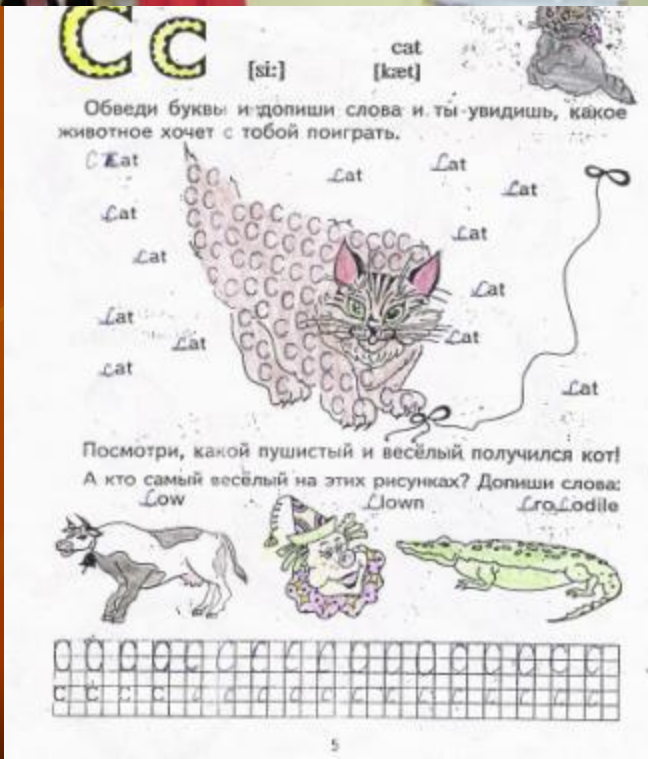

Мишка косолапый ходит еле-еле.

Мишка, медвежонок

По – английски – BEAR.

**B is for baker
who bakes crusty bread.**







Чтоб не опоздать нам на урок
 Есть часы с названием CLOCK.
 C is for cat
 its its whiskers long.


Целый день все кряк да кряк.

Как назвали утку? DUCK!



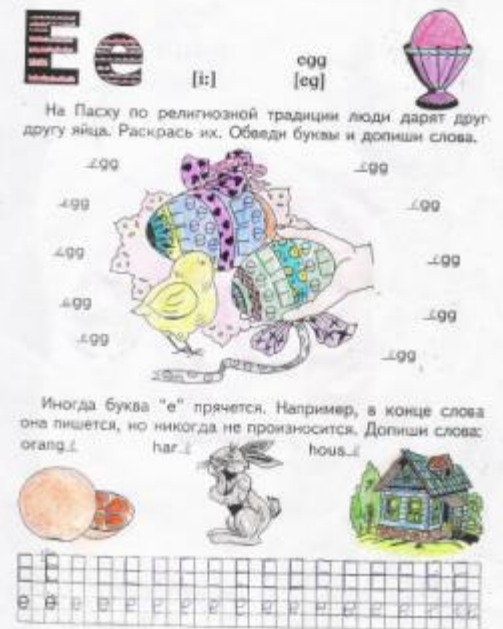
D is for dog
wagging his tail.





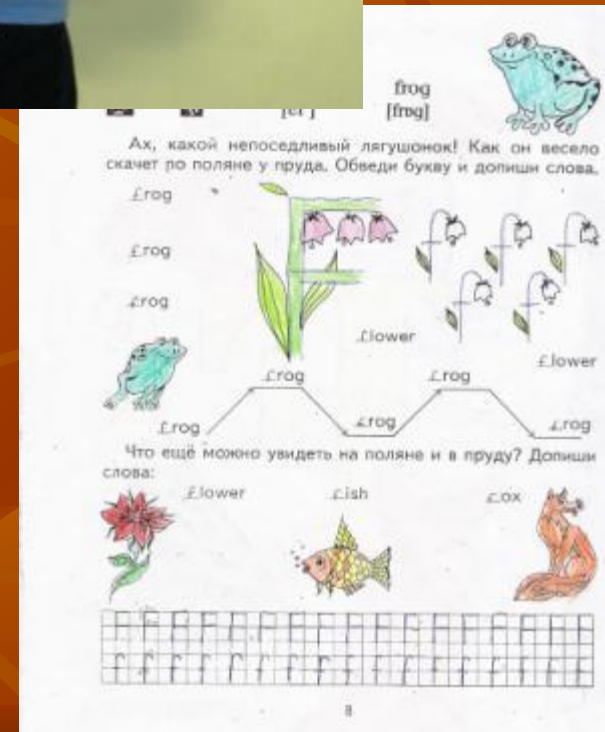
Высоко орел парил
А орел – иначе EAGLE.

E for eggs
see the chicks that hatch out.





**Рыбу ловишь – не шумишь.
 Рыба по – английски FISH.
 F is for fish
 that swim in the lake.**



G g [dʒi:] -girl [gɜ:l]

Познакомься — это твоя новая подружка. Обведи её «кудряшки» и допиши слова.

girl girl girl girl girl girl girl girl girl girl girl girl

Какая красивая получилась девочка! Посмотри, с кем она любит играть и что она любит есть. Допиши слова:

dog egg frog

а-100

GGGGGGGGGG
gggggggggg

На окне цветок расцвел,
Поливала его GIRL.
G is for garden
where flowers do grow.



gun
ружьё

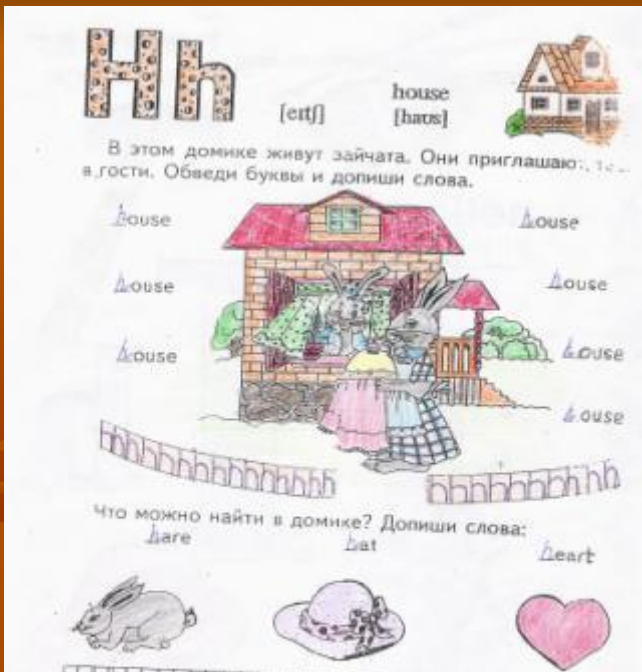
G g

guitar
гитара

giraffe
жираф


Бьется громко, как набат
От волнения наше HEART.

H is for hen
asleep on her perch.





Никогда не забывай,
 Что пятерка – это FIVE.
 I is for island
 surrounded by sea.



Я варенье это съем.
Варенье по – английски JAM.
J is for jug
full of water so cool.

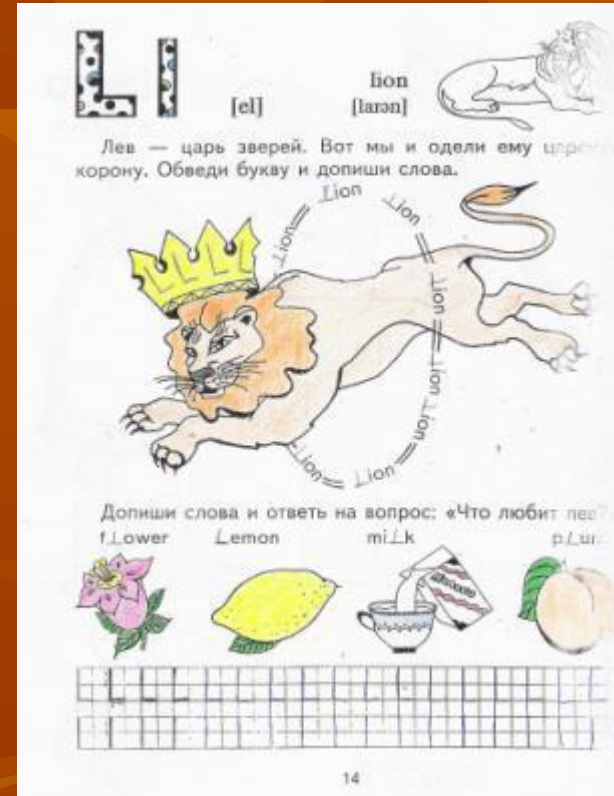



Нож большущий взял Наф – Наф.
 Ножик по-аглийски KNIFE.
 К is for kitten
 who plays the ball.





Запирай все на замок,
 На большой, огромный LOCK.
 L is for lion
 so noble and strong.

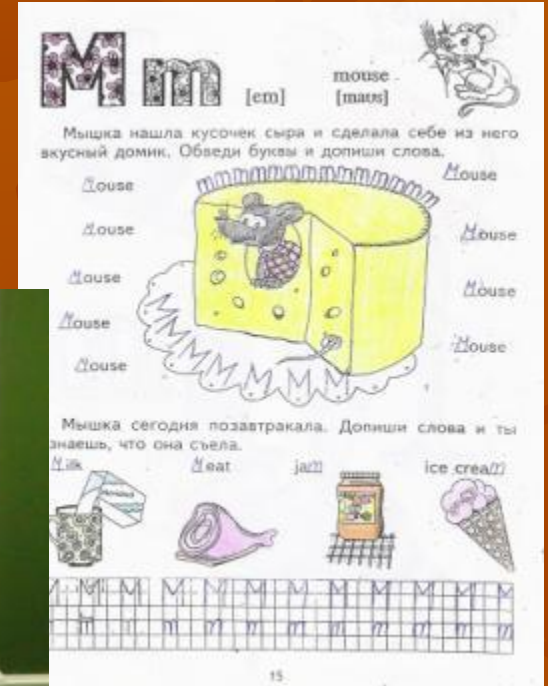




Мышка – MOUSE

Кошка – CAT.


Белый – WHITE, а черный – BLACK.

M is for mask
that nides your face






Куры сели на насест.
 Гнездышко назвали NEST.
 N is for navy
 and ships in the fleet.





Уверен, ты запомнишь: Оранжевый цвет – ORANGE.

O is for orange as round as a ball.



Слива тут и слива там.
 Слива по – английски PLAM.
 P is for parrot
 a beautiful bird.



Во дворце из белых льдин
 Прячет Кая в сказке QUEEN.
 Q is for queen
 who smiles as she walks.




queen [kwi:n]
 

В Королевстве. Английских Букв правит королева.
 Раскрась её наряд. Обведи буквы и допиши слова.

Queen Queen Queen Queen Queen Queen Queen Queen
 

Какая получилась красивая королева! Она любит задавать вопросы, есть торты и быстро бегать. Допиши слова:

Question quarter quickly
 (вопрос) (четверть) (быстро)







19

У меня сомнений нет:
Красный цвет – конечно RED.

R is for roses
that grow down the lane.



R r [ɑ:] [rouz]

Нежная, прекрасная, ароматная, но — такая колючая! Что это? Обведи буквы и допиши слова.

rose

rose

Буква "r" иногда прячется в середине или в конце слова и тогда её не слышно. Посмотри на рисунки и соедини части слов.

b	lower
h	bird
g	girl
f	fare

20

Всегда ты сладкий ждешь сюрприз.
Конфетки по – английски – SWEETS.

S is for sparrow
to the garden he comes.



S s [cs] **SUN** [sʌn]

Светит солнышко на небе — всем тепло и весело!
В такие дни я улыбаюсь и ем конфеты. А ты? Обведи буквы и допиши слова.

—weet Sweet Sun

Sweet Sun

Допиши слова:

Sky Smile (улыбка) Sweet

S S S S S S S S S S S S S S S S

21

squirrel
белка


snake
змея

S s

scissors
ножницы

snail
улитка


21



На пригорке три сосны,
 Дерево, запомни, TREE.
 T is for ticket
 to ride on the train.

Мы под дождь выходим смело,
Коль в руках у нас
UMBRELLA.
U is for Uranus
a planet, like Mars.


U u [ju:] umbrella [ʌmˈbrelə]




Если я под зонтом — не боюсь ничего, даже дождя.
Обае ди буквы и допиши слова.

__mbrella __mbrella
__mbrella __mbrella
__mbrella __mbrella
__mbrella __mbrella

А кто ещё не боится дождя? Допиши слова:
s__п d__ck b__tterfly



umbrella
ЗОНТ



U u

unicorn
единорог



23



Alphabet chart showing letters Aa through Zz. The letter 'Uu' is highlighted in a yellow circle.

Для цветов стоит у нас
 На столе столе цветная VASE.
 V is for vegetables
 potatoes, parsnips and peas.

V v [vi:] vase [væz]

В эту вазу можно поставить самые красивые цветы в мире. Обведи буквы и допиши слова.

Vase Vase Vase Vase Vase Vase Vase Vase

Посмотри на картинки и скажи, что можно что услышать. Допиши слова:

Violet (фиалка) Voice (голос) Violin

24

vulture гриф violet фиалка

vegetables овощи



Ветер воет и гудит,
Ветер по – английски WIND.
W is for water
we use to make tea.



В примере не известен X.
Шесть по – английски будет SIX.
X is for xylophone
an instrument to play.



Облизнувшись, кошка съела
Желток желтый, желтый – YELLOW.

Y is for yellow
and daffodils so pale.



Y y [waɪ] **yard** [jɑːd]

Ты любишь гулять во дворе? Я — очень. Обведи буквы и допиши слова.

Помоги мальчикам покрасить забор в нашем дворе в жёлтый цвет. Допиши слова.

butterfy Yellow
Yard Yellow
Yard Yellow
Yard Yellow
Yard puppy

Девочка Долли вышла во двор погулять и расплакалась. Впиши букву и ты сможешь спросить: «Почему ты плачешь, Долли?»
 Why dou cry, Dolly?

Y Y Y Y
 Y Y Y Y

27

Я конфетку понесу

В зоопарк, в английский – ZOO.

Z is for zebras
with their black and white.



Список используемой литературы.

1. Амонашвили Ш.А. Здравствуйте, дети! – М.: Просвещение, 1993.
2. Выборова Г.Е., Махмурян К.С., Мельчина О.П. Easy English.- М: Владос, 2004.
3. Гальскова Н.Д., Никитенко З.Н. Организация учебного процесса по иностранным языкам в начальной школе \ \ ИЯШ 1992 №1
4. Никитенко З.И., Осиянова О.М. К проблеме выделения культурного компонента в содержании обучения английскому языку в начальной школе. \ \ ИЯШ 1993 № 3.