




АНТОНІМІИ

Подорож у країну
АНТОНІМІЮ



під Кросворд

струмок здоров'я

оазис загадок

пустеля прислів'їв

палац антонімів

місток знань

АНТОНІМІЯ





Мета: ЗДІЙСНИТИ ПОДОРОЖ У КРАЇНУ

АНТОНІМІЮ, ПОЗНАЙОМИТИСЯ З
АНТОНІМАМИ, ВЧИТИСЯ ЇХ ЗНАХОДИТИ ТА
ВИКОРИСТОВУВАТИ У СВОЄМУ МОВЛЕННІ.




МАРШРУТНИЙ ЛИСТ

1. Знайомство з антонімами.
2. Прогулянка країною.
3. Перевіряємо свої знання.




АНТОНИМИ



слова, що належать до однієї
частини мови, але мають
протилежне лексичне значення




ЗИМА



ВЕЛИКИЙ - МАЛИЙ



ДЕНЬ - НІЧ




ВИСОКИЙ - НИЗЬКИЙ



ЗОСЕРЕДЖЕНИЙ - ЗАМРІЯНИЙ



ПОХМУРО - СОНЯЧНО





ЧИСТИЙ - БРУДНИЙ



ЗАКРИТИ - ВІДКРИТИ



ПЛАКАТИ - СМІЯТИСЯ

Щойно ти дізнався і запам'ятав
визначення антонімів.

**А ДЛЯ ЧОГО ВОНИ ПОТРІБНІ В
МОВІ?**

- ! Антоніми увиразнюють мовлення.
- ! Вони допомагають висловити свою думку, загострити увагу на чомусь особливому.
- ! Дають можливість яскравіше виразити протилежні явища.





Руки в боки,
нахилились: вперед,
назад.

І направо, і наліво,
щоб нічого не
боліло.

Раз, два, три, чотири -
набираємося сили.

Туди - сюди
повернулись,

До товариша
всміхнулись.



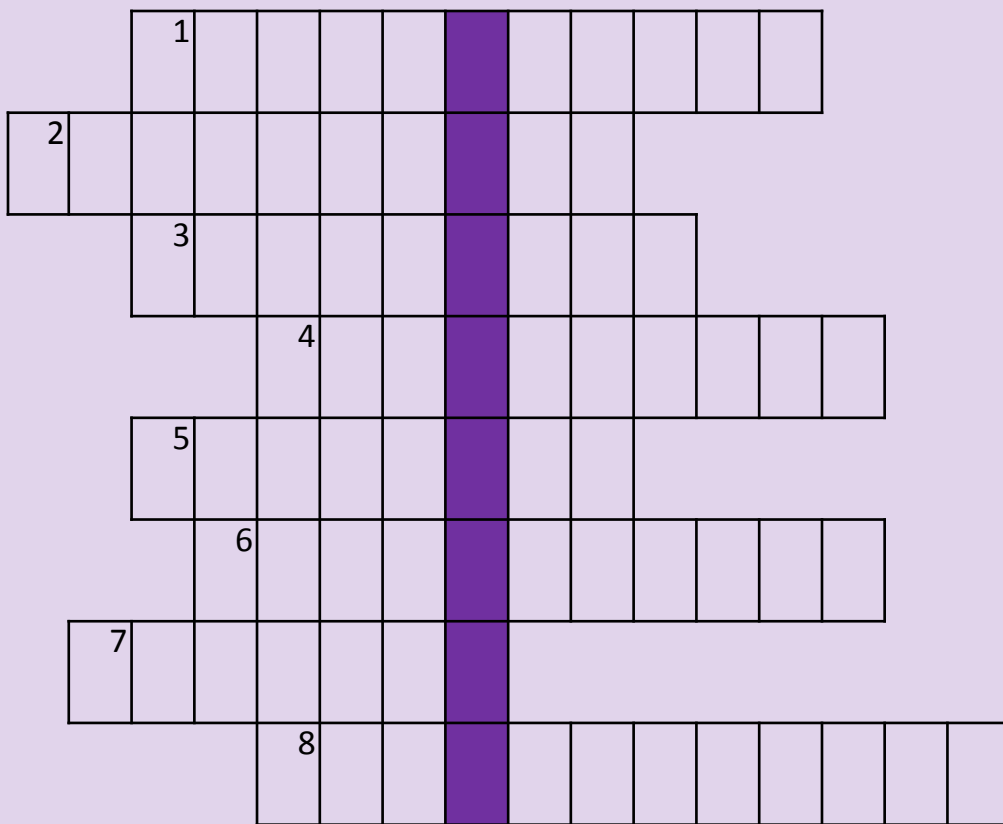
КРОСВОРД



СХОВАНЕ СЛОВО



**Доберіть до кожного слова
антонім. Усі слова
починаються на "А"**



1. Конкретний.

2. Мирний.

3. Неохайний.


4. Відносний.

5. Пасивний.

6. Синтетичний.

7. Неологізм.


8. Симпатичний.



ПЕРЕВІРИМО СЕБЕ!



		а	б	с	т	р	а	к	т	н	и	й			
а		г	р	е	с	и	в	н	и	й					
		а	к	у	р	а	т	н	и	й					
				а	б	с	о	л	ю	т	н	и	й		
		а	к	т	и	в	н	и	й						
			а	н	а	л	і	т	и	ч	н	и	й		
а	р	х	а	ї	з	м									
				а	н	т	и	п	а	т	и	ч	н	и	й






Заміни підкреслені слова антонімами



Засинає матінка – природа. Відлетіли
у теплі краї птахи, і тепер немає
кому звеселити самотню берізку.
Засмутились дерева. Зі смутком
чекають вони дощової холодної ночі.
Тихо співають птахи, сумний гамір
чути у лісі.

Незабаром прийде зима.



ЗНАЙДИ АНТОНІМИ У ПРИСЛТВ'ЯХ



Зима питає, де літо було.

Ластівка день починає, а соловейко кінчає.

Як напише один дурень, то сто розумних не розберуть.

Доброго тримайся, поганого цурайся.

Брехня стоїть на одній нозі, а правда на двох.


Багато диму, мало тепла.

Вдень від спеки ховається, а ввечері від комарів.

Щастя і нещастя на одному коні їздять.

Знайшов - не скач, загубив - не плач.

Далі покладеш, ближче знайдеш.



**Спробуй вставити у
прислів'я антоніми сам!**




**Аби день переднювати, а ...
переночувати.**

Краще погано їхати, ніж ... йти.

**Добре довго пам'ятається, а ... , на
щастя, забувається.**


Вчення - світ, а ... - тьма.

**Ранні пташки росу п'ють,
а ... слізки ллють.**







**Підбери до даних
словосполучення з
протилежним значенням**



Тканина
Думки
Робота



Їзда
Сон
Розмова
Доц



ВІДГАДАЙ ЗАГАДКИ!

Я антонім слова літо,
В мене біла, тепла свита,
Хоч мороз люблю сама,
Адже звать мене ...




Я антонім шуму, стуку,
Уночі без мене мука,
Для спочинку наймиліша,
Відгадайте, хто я ?



ЗОЛОТИЙ ПІШОВ, А СРІБНИЙ ПРИЙШОВ






Чорна корова всіх поборола, а білий віл всіх людей підвів

СЬОГОДНІ ТИ ПОЗНАЙОМИВСЯ З АНТОНІМАМИ

1. ТИ ВМІЄШ ЗНАХОДИТИ АНТОНІМИ У ТЕКСТІ,
ПОЯСНЮВАТИ ЇХ ЛЕКСИЧНЕ ЗНАЧЕННЯ.
2. З ЛЕГКІСТЮ РОЗГАДУЄШ ЗАГАДКИ І
КРОСВОРДИ.
3. ОБІЦЯЄШ ВИКОРИСТОВУВАТИ АНТОНІМИ У
СВОЄМУ МОВЛЕННІ.

ТИ МОЛОДЕЦЬ!





ДОМАШНЄ ЗАВДАННЯ



Використовуючи
програму

Microsoft

PowerPoint

Створити 2
слайди

“ЦЕ -АНТОНІМ”

