







# ЗВУК [М]. ПОЗНАЧЕННЯ ЙОГО БУКВАМИ М, М





*Дві сестрички невеличкі  
Одягли нові спіднички.  
Узялись міцніш за руки –  
І гулять мерцій на луки.  
Біжимо - не доженем,  
Не сестричок - **букву «М»**.*

**MM**

\_\_\_\_\_

\_\_\_\_\_

\_\_\_\_\_



Чим на букву «М»  
смачненьким вас  
частує ваша  
ненька?



Чемпионы и Маленькие  
Гении [chmag.ru](http://chmag.ru)



Ще вас запитаю я:  
чи знаєте на **М** ім'я?



Чемпионы и Маленькие  
Гении [shmag.ru](http://shmag.ru)



Тепер мені  
допоможіть –  
на М тварину  
підкажіть?



Чемпионы и Маленькие  
Гении [chmag.ru](http://chmag.ru)



І ще разок  
допоможіть – на М  
рослину підкажіть?



Чемпионы и Маленькие  
Гении [chmag.ru](http://chmag.ru)



А я спитати вас  
хотів: на М ви знаєте  
котів?



Чемпионы и Маленькие  
Гении [chmag.ru](http://chmag.ru)

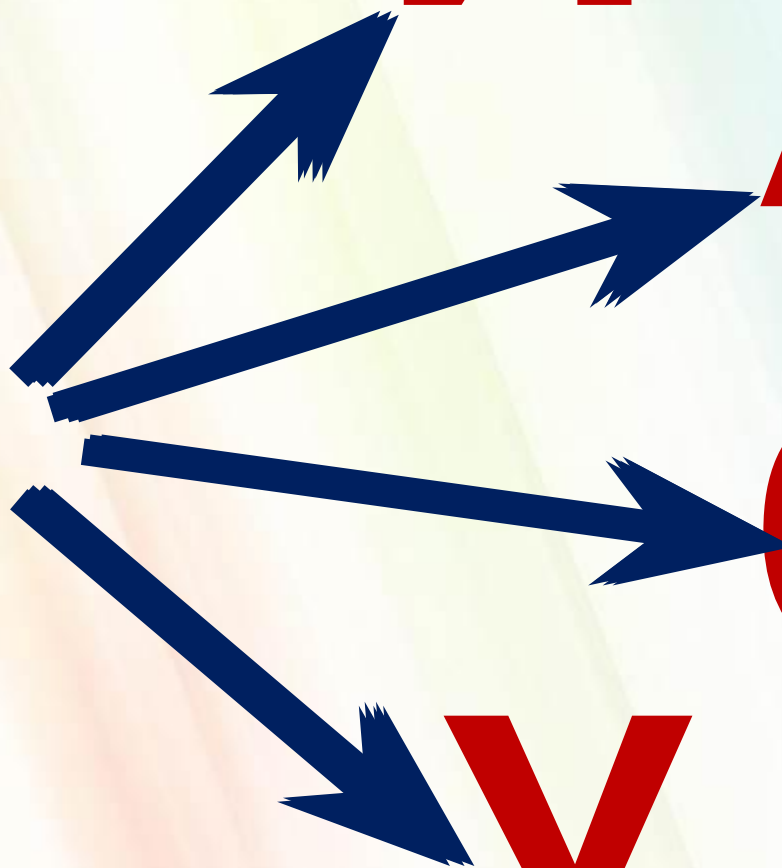
**М**

**И**

**А**

**О**

**У**





А И

О


У

М





M



M



M

M



M



M



M



M





M

# ФІЗКУЛЬТХВИЛИ



# Mm




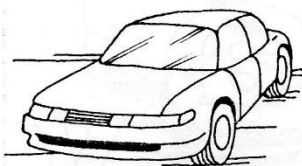
М М

М М

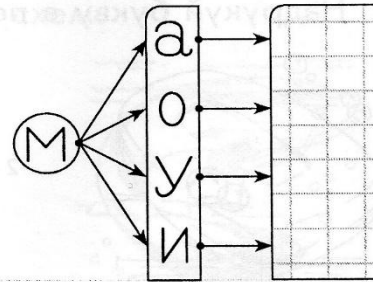
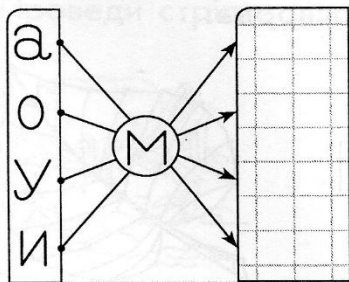


ми М п м М И м м п и м М

- Розфарбуй малюнки, в назвах яких є склад Ма. Впиши цей склад у схеми.



- Надрукуй і прочитай склади.



# РОБОТА З БУКВАРИК О





ма —●

мо —●

му —●



мама

мамо

маму

Ми у мами.





**АМ**

**А**

**ОМ**

**О**

**УМ**

**У**

**ИМ**

**И**