

Addition is the first big mathematical step!

Интерактивное лексическое упражнение для учащихся **2-4** классов

Автор презентации – Ольга Михайловна Степанова


Ресурс составлен по шаблону

«Дидактическая игра

с применением технологического приёма «Табло» (трафарет)»:

https://easyen.ru/load/metodika/technologicheskij_priem/didakticheskaja_igra_s_primeneniem_tekhnologicheskogo_prijoma_tablo_trafaret/246-1-0-48609

Автор шаблона - Наталья Николаевна Коломина



Дорогой друг!

Перед тобой задание – решить примеры сложения в пределах от одного до десяти, данные не в цифрах, а в словах.

Для того, чтобы убедиться в правильности своего ответа, нужно кликнуть мышкой на надпись Check, что держит мышка.

После появления ответа рекомендуется зачитать примеры вслух – в целях развития корректного чтения числительных.

Переход к следующему слайду происходит по красной стрелке.

Удачи!




Add:

Five + two =

six + four =

one + seven =



Check!




Add:

Five + four =

Seven + two =

Eight + one =



Check!




Add :

Six + two =

Four + four =

Five + three =



Check!




Add:

Nine + one =

Three + two =

Six + three =



Check!




Add:

Two + four =

Five + five =

Three + one =



Check!




Add:

Two + eight =


Three + three =

Five + four =



Check!





Keep in Mind!

***Addition is the
first big
mathematical
step!***



Источники:

<https://vgif.ru/gifs/139/vgif-ru-16464.gif>

https://www.pinclipart.com/picdir/middle/97-970249_-clipart.png

<https://i.pinimg.com/474x/8f/b4/72/8fb472f098804c7b2542f20fe1bf11fd.jpg>

**Ресурс составлен по шаблону
«Дидактическая игра
с применением технологического приёма «Табло»
(трафарет)»:**

https://easyen.ru/load/metodika/technologicheski_priem/didakticheskaja_igra_s_primeneniem_tekhnologicheskogo_prijoma_tablo_trafaret/246-1-0-48609

Автор шаблона - Наталья Николаевна Коломина