



Изменения в подготовке учащихся к переводному экзамену по английскому языку

МБОУ СОШ №14
г. Рязань



Революционное заявление министра



- Новый министр образования **Дмитрий Ливанов** сделал почти революционное заявление. Он сказал, что в **ЕГЭ по иностранному языку** появится **устная часть**. Правда, с оговоркой: это произойдет после того, как нововведение опробуют в пилотном режиме. И это не единственное изменение, которое может ожидать систему единого госэкзамена.




СТРУКТУРА ЭКЗАМЕНАЦИОННОЙ РАБОТЫ.

Экзаменационная работа включает 2 части:

письменную (разделы «Задания по аудированию», «Задания по чтению», «Задания по грамматике и лексике» и «Задание по письму», «Задания по страноведению»)

и **устную** (раздел «Задания по говорению»).

Задания в экзаменационной работе располагаются по возрастающей степени трудности внутри каждого раздела работы.



Время выполнения работы.

- Время выполнения письменных разделов экзаменационной работы - 80 мин (2 урока)
- Во время учебного года на сдвоенных уроках английского языка в мае
- Рекомендуемое время выполнения отдельных разделов:
 - раздел 1 (задания по аудированию) - 20 мин;
 - раздел 2 (задания по чтению) - 20 мин;
 - раздел 3 (задания по грамматике и лексике) - 20 мин;
 - раздел 4 (задание по письму) Письмо «другу»- 20 мин.
- Время устного ответа составляет до 3-4 минут на одного экзаменуемого. Время подготовки к устному ответу: 10 минут.



Система оценивания отдельных заданий и работы в целом

За верное выполнение каждого задания с выбором ответа и с кратким ответом ученик получает 1 балл. За неверный ответ или отсутствие ответа выставляется 0 баллов. За выполнение всей письменной части экзаменуемые могут получить **от 0 до 40 баллов**

За выполнение всей устной части экзаменуемые могут получить **от 0 до 5 баллов (ЗА МОНОЛОГ)**
И от 0 до 5 баллов (ЗА ДИАЛОГ).



Перевод баллов в оценки

- «2» - 20
- «3» - 21-32
- «4» - 33-41
- «5» - 42-50



Устная часть экзамена



- Проводится с 21 по 25 мая (во время недели переводных экзаменов согласно графика)
- Принимают экзамен экзаменующие учителя + независимый председатель экзаменационной комиссии
- Составляется протокол переводного экзамена



Конечная цель обучения устной речи



- выработка у учащихся умений неподготовленной спонтанной речи в рамках тем и ситуаций, предложенных в стандартах и примерных программах.

- Произнесение выученного наизусть текста – не говорение





Порядок проведения устной части экзамена

1 Учащийся заходит в аудиторию

2 Приветствует экзаменаторов, выбирает билет

3 Садится готовиться к устному ответу 10 мин.

4 Садится за стол напротив экзаменующего учителя и сначала отвечает на вопросы (разогрев)




«РАЗОГРЕВ»

Обязательным компонентом устного экзаменационного теста является вступительная беседа (**разминка**) между экзаменуемым и экзаменатором-собеседником с целью установления необходимого контакта. Эта часть не оценивается; ее продолжительность – около 1 минуты.

- Когда твой день рождения?
- Какой твой любимый предмет?
- Какая сегодня погода?
- Который час?

(Вопросы, задаваемые во время «Разогрева», чаще всего не связаны с темой монологического высказывания)




Тематика заданий раздела «Говорение».



- **Мое** недавнее путешествие
- **Мои** увлечения
- **Моё** посещение театра
- Кино в **моей** жизни
- Книги в **моей** жизни
- **О себе**
- **Моё** любимое время года
- **Мой** дом (квартира)
- **Моя** школа
- **Мой** город Рязань
- **Моя** Родина - Россия
- Столица России - Москва



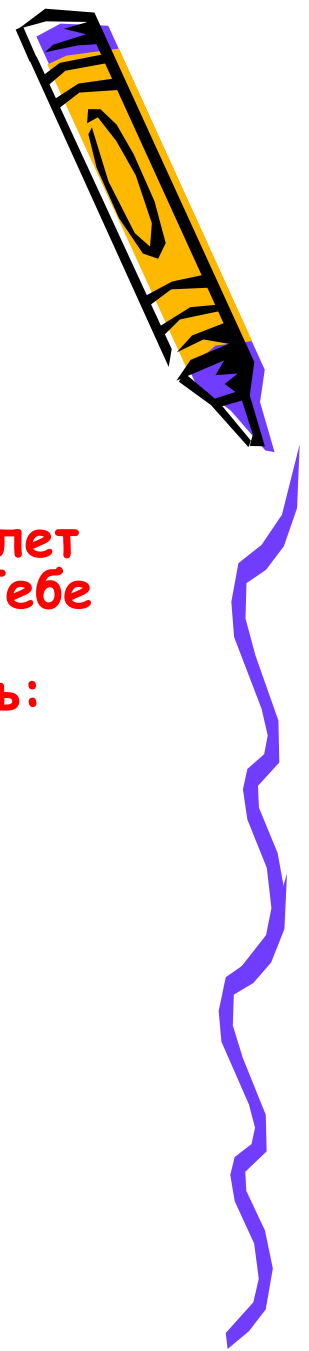
Образец экзаменационного билета



- Билет № 1
- Задание № 1
- **Расскажи о путешествии**
- *Не забудь сказать:*
 - почему люди путешествуют и на каком транспорте;
 - в какие места путешествовал ты;
 - когда, с кем, как, как долго ты путешествовал;
 - сколько было багажа, какая была погода;
 - что понравилось



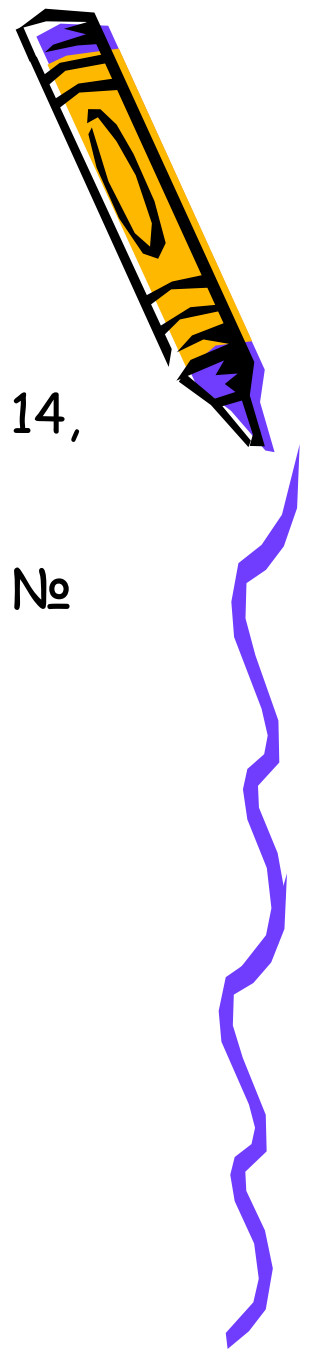
Образец экзаменационного билета



- Билет № 1
- Задание № 2
- Ты играешь роль пассажира. Тебе надо купить билет на самолет. Ты летишь завтра утром в Лондон. Тебе надо лететь туристическим классом. Ты можешь потратить не более 50 фунтов. Тебе надо спросить:
- есть ли билеты в Лондон и когда вылет
- сколько стоит билет в оба конца
- надо ли делать пересадку
- надо ли доплачивать за багаж
- сколько времени в полете
- **НЕ ЗАБЫТЬ УПОМЯНУТЬ ВСЕ ПУНКТЫ И БЫТЬ ВЕЖЛИВЫМ**



Тематика заданий раздела «Говорение»



- Покупка билетов на поезд (самолет) № 5, стр.38, № 14, стр.33, № 13, стр.24 (часть 2)
- Покупка билетов в театр (кино)
- Как куда пройти № 11, стр.183, № 6, стр. 141,(часть 1) № 12, стр.40-41 (часть 2)
- Покупка продуктов № 9, стр. 23 (часть 1)
- Покупка одежды № 10, стр.13 (часть1)
- Покупка книги о достопримечательностях Лондона
- Заказ еды в ресторане (№ 13, стр. 119 часть1)
- Звонок в полицию (№ 12, стр. 132) часть 1
- Звонок в кинотеатр (№ 15, стр. 77) часть 2
- В библиотеке (№ 15, стр. 85) часть 2



Залог успешной сдачи
экзамена - серьезная
работа в течение всего
учебного года!

