



Электронный словарь 2 класс

Шалыгина Г. М.
г.ор.Лесосибирск
МБОУ СОШ 2



Урок 36 Чтение буквы «i» в закрытом слоге

В закрытом слоге буква «i» даёт звук [ɪ]

swim		[swim]	плавать	
skip		[skip]		Прыгать на скакалке
slim		[slim]		худой
big		[big]		большой
pink		[pink]		розовый



[ɪ

6



]

in	[ɪn]	В
pig	[pɪg]	поросёнок
six	[sɪks]	6
his	[hɪz]	его

В закрытом
слоге буква
«e» даёт
звук
[e]



[e]



pen

[Pen]

Ручка



pencil

[ˈpensl]

карандаш



hen

[hen]

курица

10

red

red

красный

7

ten

[ten]

10

seven

[ˈsevn]

7

text

[tekst]

ТЕКСТ

Урок 38 Чтение буквы «а» в закрытом слоге

«а»



В закрытом слоге буква «а» даёт звук [æ]	[æ] 	[æ] 
cat	[kæt]	КОГ
hat	[hæt]	шляпа
can	[kæn]	Могу, умею
cannot	[ˈkænɒt]	Не могу
bad	[bæd]	плохой
parrot	[ˈpærət]	попугай
has	[hæz]	иметь



rabbit	[ˈræbɪt]	кролик
sad	[sæd]	грустный
hat	[hæt]	шляпа
and	[ænd]	и
bag	[bæg]	портфел ь
dad	[dæd]	папа
rat	[ræt]	крыса

Урок 41 Чтение буквосочетания

- **ey** даёт звук



[eɪ]

- ey



a grey rabbit

a grey cat

Урок 44- Чтение буквы «о» в закрытом слоге

<p>В закрытом слоге буква «о» даёт звук [ɔ] [ɒ]</p> 		
<p>fox</p>	<p>[fɔks]-</p>	<p>лиса</p>
<p>frog</p>	<p>[frɔg]</p>	<p>лягушка</p>
<p>clock</p>	<p>[klɔk]-</p>	<p>часы</p>
<p>box</p>	<p>[bɔks]-</p>	<p>коробка</p>
<p>dog</p>	<p>[dɔg]</p>	<p>собака</p>
<p>not</p>	<p>[nɔt]</p>	
<p>cockerel</p>	<p>[ˈkɔkərəl]</p>	<p>петух</p>
<p>crocodile</p>	<p>[ˈkrɔkədəɪl]</p>	<p>крокодил</p>

Урок 45-Чтение буквосочетания

th[ð]

With[wi ð]-с

The[ðe]-определённый артикль

they [ðei]-они

например:



coffee **with** milk



It is a dog. **The** dog is black.

They can swim.

Урок 47 Пение буквы «U» в закрытом слоге и в конце слова.

В закрытом слоге буква «U» даёт звук [ʌ]	[ʌ] 	cup 
duck	[dʌk]	утка
but	[bʌt]	но
run	[rʌn]	бегать
funny	[ˈfʌni]	смешной
jump	[dʒʌmp]	прыгать



Yva



bus	[b ʌ s]	автобус
mug	[m ʌ g]	кружка
sun	[s ʌ n]	Солнце
nut	[n ʌ t]	орех

funny	[ˈfʌni]	смешной
Angry	[æŋɡri]	злой
merry 	[meri] 	весёлый 
Ugly	[ʌɡli]	уродливый
Tricky-	[triki]	Трики

Чтение «li» в открытом слоге



like [laɪk]-нравиться

five [faɪv]-5

nine [naɪn]-9

nice [naɪs]-симпатичный

ride [raɪd]-кататься

bike [baɪk] –велосипед

ride a bike- кататься на
велосипеде

[aɪ]





[aɪ] под ударением

my	[mai]	мой
fly	[flai]	летать
shy	[ʃai]	скромный
why	[wai]	почему
sky	[skai]	небо



Урок 57-Чтение буквы «Аа» в открытом слоге.

[eɪ

]]



name [ˈneɪm]-имя

face [ˈfeɪs]-лицо

cake [ˈkeɪk]-торт

take [ˈteɪk]-брать


brave [ˈbreɪv]-смелый

lazy [ˈleɪzi]-ленивый

Урок 60-Чтение буквы «Оо» в

открытом слоге.

«Оо»



[əʊ

]



Toe –[təʊ]-палец ноги
no [nəʊ]-нет
go[gəʊ]-идти
nose[nəʊz]-нос
home [həʊ m]-дом
rose [r əʊz]-роза

Урок 61-Чтение **Uu [ju:]** в открытом слоге

stupid[st**ju:**pid]-
глупый



music[m**ju:**zik]-
музыка



rule[r**u:**l]-правило



Blue[blu:]**-голубой**

Pu-pil [pju: pl]**-ученик**

Stu-dent [stju :dnt]**-студент**

Blue



A graphic of a film strip with a black border and white sprocket holes. The central area is a bright pink rectangle with a glowing yellow and orange circular effect behind the text. The text 'THE END' is written in a bold, blue, bubbly font with a yellow outline. On the left and right sides of the film strip, the text '11A' and '12' is printed vertically.

THE
END

11A

12

11A

12