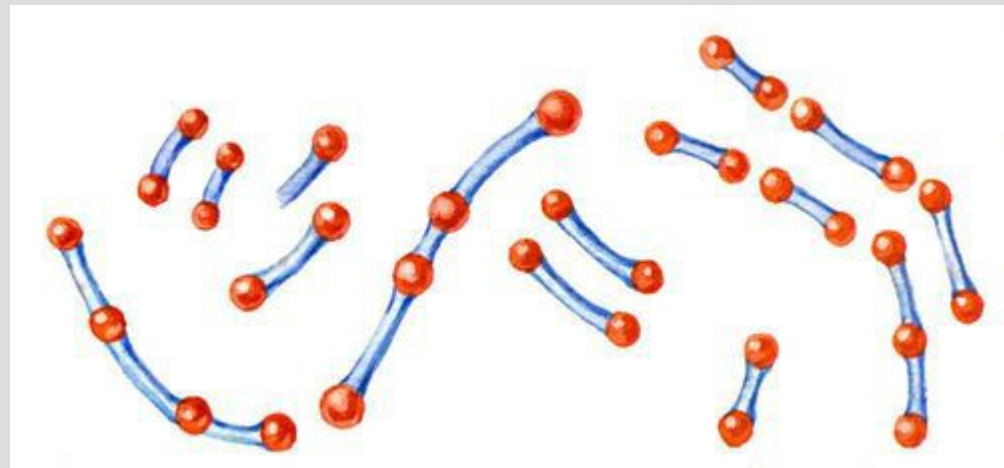
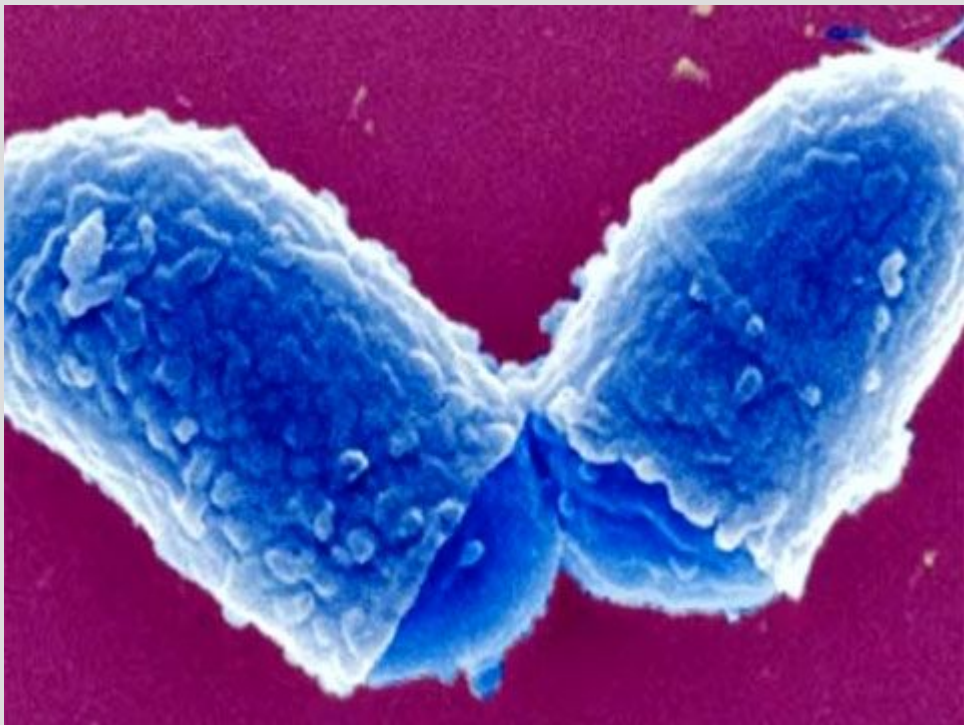


Гепатит, Дифтерия , Туберкулёз

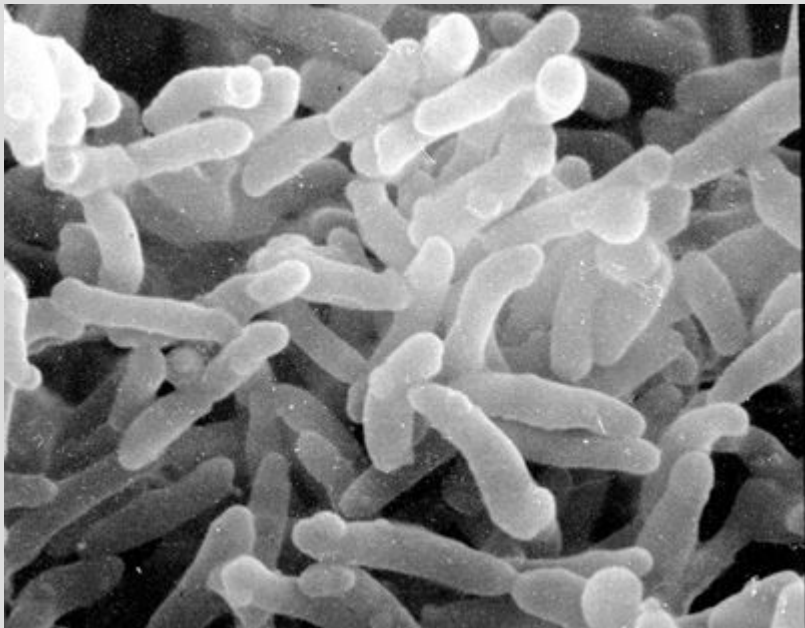


Дифтерия

Дифтерия — инфекционное заболевание, вызываемое бактерией *Corynebacterium diphtheriae* (бацилла Лёффлера). Чаще всего поражает ротоглотку, но нередко затрагивает гортань, бронхи, кожу и другие органы. Инфекция передаётся воздушно-капельным путём от больного человека к здоровому. Возможен контактно-бытовой путь передачи, особенно в жарких странах, где часты кожные формы дифтерии. Тяжесть болезни обусловлена крайне ядовитым токсином, который выделяет дифтерийная палочка. Встречаются и доброкачественные формы, например дифтерия носа, которая протекает без выраженной интоксикации.

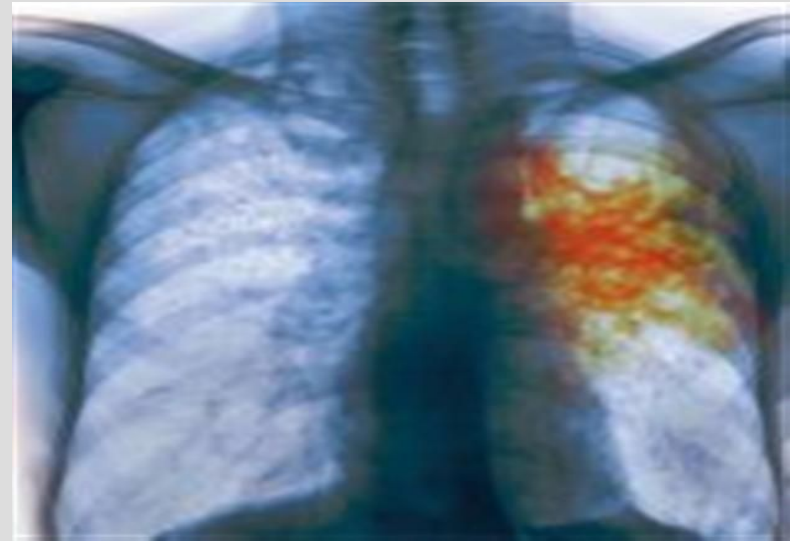


- Для лечения используется противодифтерийная сыворотка (антитоксин), антибиотики малоэффективны. В некипяченой воде, в особенности в арочной, в воде хаузов и бассейнов, живёт множество бактерий. Поэтому нельзя пить сырую воду, мыть в ней овощи и фрукты. Для этой цели лучше использовать кипяченую или кяризную воду
- Предотвратить дифтерию можно с помощью вакцинации. Используется вакцина АКДС, АДС и АДС-м, а также комбинированные аналоги. Вакцина не гарантирует полную защиту от развития дифтерии при встрече с возбудителем, но значительно уменьшает число тяжёлых форм болезни.

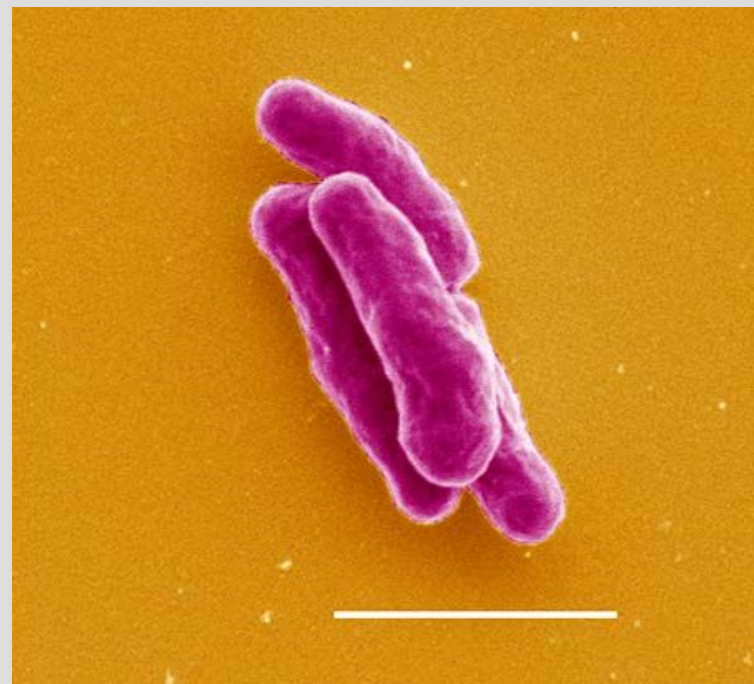
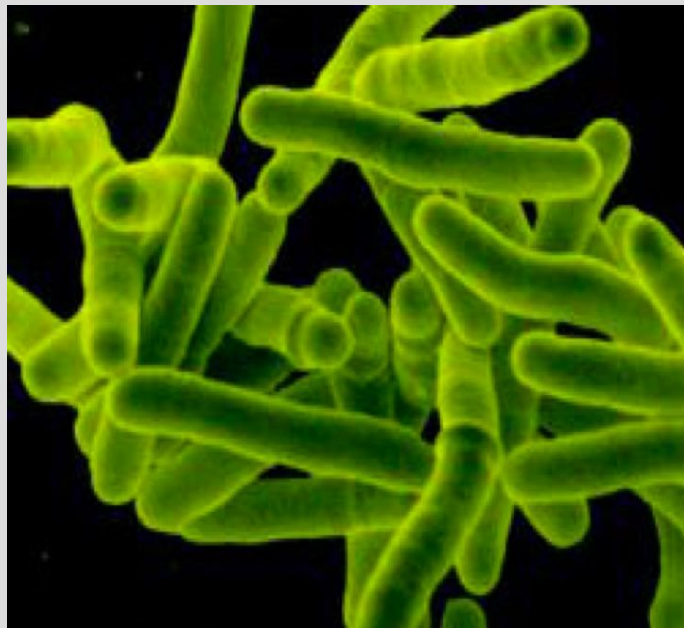


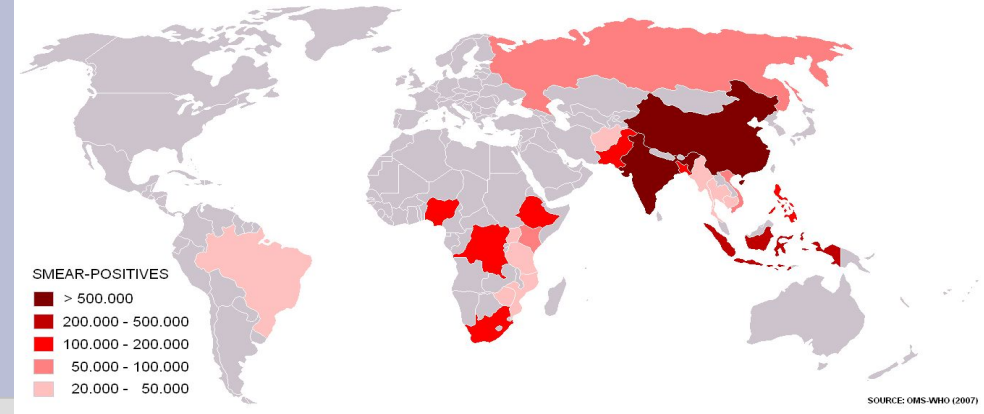
Туберкулёз

- Туберкулез – одна из древнейших болезней человечества. Подтверждением этого являются археологические находки: туберкулезное поражение позвонков было найдено у египетских мумий. Греки называли это заболевание phtisis, что переводится как «истощение», «чахотка». От этого слова происходит и современное название науки, изучающей туберкулез – фтизиатрия; а специалисты, изучающие туберкулез, называются



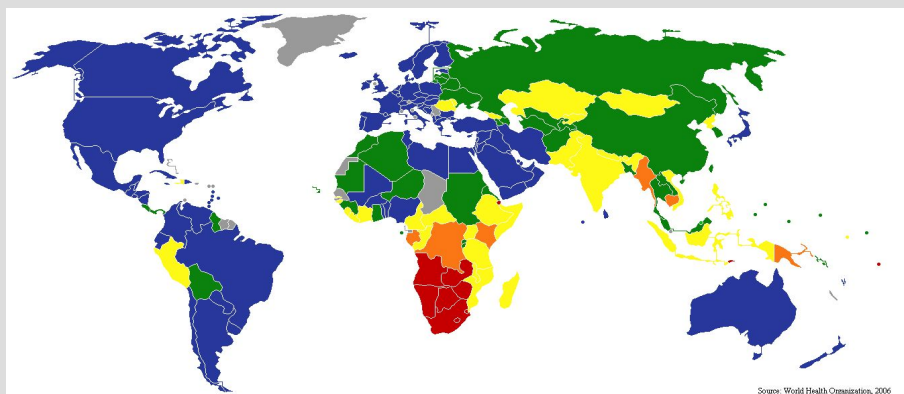
- Возбудителями туберкулеза являются микобактерии туберкулеза. Отличительной особенностью туберкулезной палочки является ее особая оболочка, которая помогает бактерии выжить в весьма суровых условиях окружающей среды, и в том числе противостоять основным противомикробным препаратам.
- Кроме того, микобактерии туберкулеза чрезвычайно медленно размножаются, что несколько затрудняет диагностику.





В 2007 году показатель распространенности туберкулёза на 100 000 человек был самым высоким в странах Африки южнее Сахары, а также относительно высокой в Азии.

Плотность ежегодных выявлений новых случаев туберкулёза, 22 страны, что согласно ВОЗ составляет 80 % всех новых случаев заболевания туберкулёзом. 2007 год.



Заболееваемость туберкулезом в мире. Случаев на 100 тысяч жителей: > 300; 200—300; 100—200; 50—100; < 50; нет данных. Данные ВОЗ, 2006 год.[24]

Тяжесть заболевания туберкулезом в мире. В 2010 году почти треть населения была заражена микобактерией туберкулеза.

Гепатит А

- Заражение происходит в основном через загрязненные продукты питания и воду. Игрют роль непосредственный контакт с больным, а также пользование одной посудой и общим туалетом. Вирус может сохраняться на руках человека несколько часов, а на пище при комнатной температуре еще дольше.
- Вирус также может передаваться через моллюсков, которые ранее обитали в воде, зараженной сточными водами или на фруктах или сырых овощах, загрязненных во время обработки.
- Термическая обработка полностью убивает вирус гепатита А, но еда может загрязняться после приготовления. Вирус может распространяться среди людей из-за недостаточных навыков гигиены и тесного контакта в районах с плохими санитарными условиями и перенаселенностью.
- Заболевание встречается часто во всех развивающихся странах, и достаточно редко в развитых, где навыки гигиены и вакцинация контролируют распространение заболевания.

Гепатит В

- Гепатит В – это вирусное заболевание, которое приводит к преимущественному поражению печени.
- Гепатит В является самой частой причиной заболеваний печени. В мире насчитывается около 350 млн. носителей вируса гепатита В, из которых 250 тыс. ежегодно умирают от заболеваний печени. В нашей стране ежегодно регистрируется 50 тыс. новых случаев заболевания и насчитывается 5 млн. хронических носителей.
- Гепатит В опасен своими последствиями: он является одной из основных причин цирроза печени, и главной причиной печеночноклеточного рака печени.



Гепатит С

- «Ласковый убийца» - таким страшным названием окрестили гепатит С врачи.
- Гепатит С на самом деле «убивает» незаметно. Очень часто первыми проявлениями заболевания являются цирроз или рак печени. Частота развития цирроза печени у больных хроническим гепатитом С может достигать 50%.
- Гепатит С получил наибольшую распространенность среди всех вирусных гепатитов. Вероятно, это связано именно с большим количеством бессимптомных больных, не подозревающих о своем заболевании. Кроме того, гепатит С является одной из самых частых причин всех хронических заболеваний печени. Число носителей вируса гепатита С в нашей стране согласно официальной статистике составляет около 5 млн. человек.

