



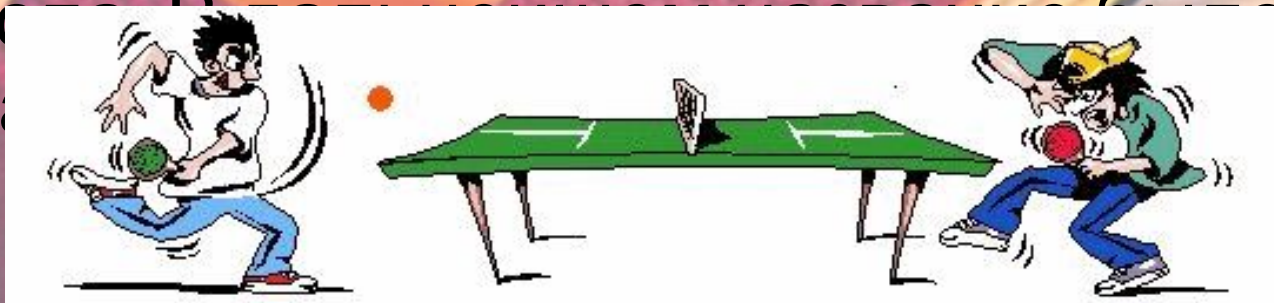
# *Настольный теннис*

Подготовил  
ученик 6-А  
класса

Ученик 6-А

# История

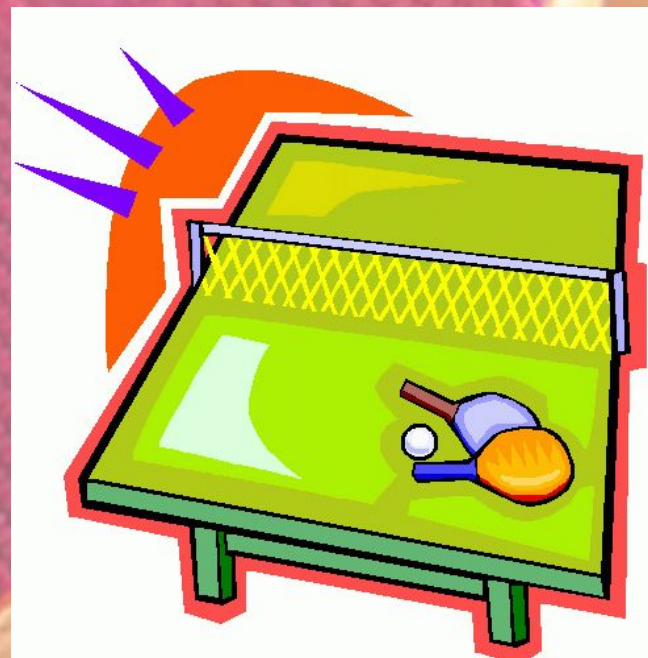
- Впервые название «*Пинг-понг*» (настольный теннис) стало встречаться начиная с *1901* года
- *Джон Джаквес* зарегистрировал придуманное название. Оно получилось из сочетания двух звуков: «*ПИНГ*» — звук, издаваемый мячом, когда он ударяется о ракетку, и «*ПОНГ*» — когда мяч отскакивает от стола.






# Что такое настольный теннис?

- Спортивная игра, основанная на перекидывании специального мяча ракетками через игровой стол с сеткой по определённым правилам. *Целью игроков* является достижение ситуации, когда мяч не будет отбит противником




# Инвентарь

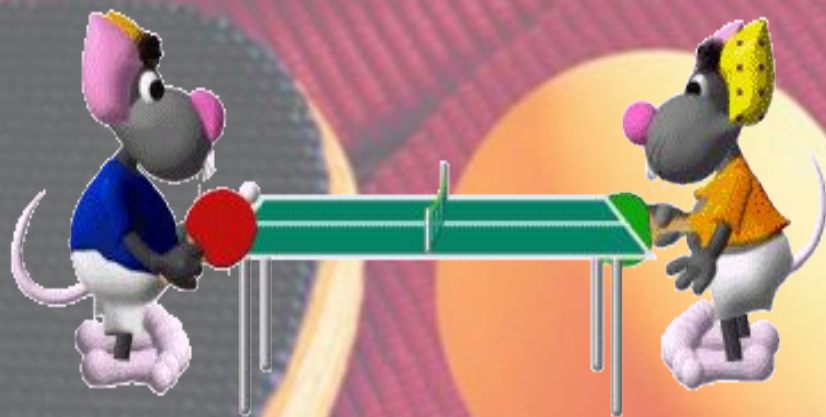
- **Стол и сетка**
- Теннисный стол — специальный стол, разделенный сеткой на две половины. Размеры :  
длина — *274 см*,  
ширина — *152,5 см*,  
высота — *76 см*.
- Игровая поверхность может быть из любого материала и должна разделяться на две половины вертикально стоящей сеткой





- **Ракетка**
- При игре используются *ракетки, сделанные из дерева*, покрытого одним или двумя слоями специальной резины с каждой стороны.
- У *дорогих ракеток* основание сделано из нескольких слоёв древесины. Профессиональные ракетки не продаются в готовом виде.





- *Выбор ракетки* – это важный шаг и необходимо подойти к этому серьезно. Неправильно выбранная ракетка может повлиять на развитие техники и замедлить Ваш прогресс.




# Способы держания ракетки

**SHAKEHANDS GRIP FRONT**



**SHAKEHANDS GRIP BACK**




**TABLE TENNIS BALL**

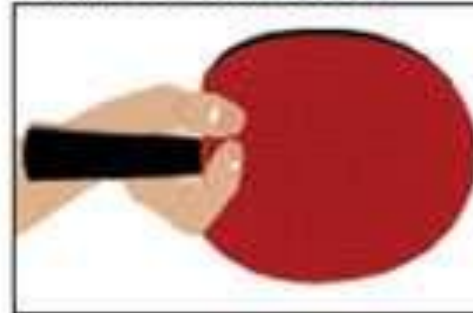


Width: 40mm  
Weight: 2.7g

**PENHOLD GRIP FRONT**



**PENHOLD GRIP BACK**



# Основы игры

- Партия состоит из розыгрышей, каждый из которых начинается с *подачи*. Далее подающие чередуются каждые две подачи
- По современным правилам партия идет до *11 очков*. При парной игре при переходе подачи игрок, принимавший мяч, становится подающим, а партнёр игрока, подававшего мяч, становится принимающим.
- Во время игры, если мяч зацепил сетку и переместился на другую половину, то *игра продолжается*.



# Поддача

- Производится согласно следующим правилам:
- мяч должен быть подброшен вертикально вверх с открытой ладони не менее чем на **16** см;
- от момента отрыва от ладони до соударения с ракеткой мяч должен быть обязательно **выше**, чем **поверхность стола**;
- подающий должен ударить по мячу так, чтобы тот ударился **один раз** на своей половине и хотя бы один раз на половине соперника;






- *подача* должна выполняться так, чтобы принимающий ясно видели *все фазы* подачи;
- *нельзя скрывать* момент подачи рукой, в которой находится ракетка;
- подача *считается поданной*, как только мяч оторвался от ладони подающего
- Если мяч зацепил при подаче сетку, но при этом все остальные правила были соблюдены, объявляется *«переподача»*



# Начисление очков

- *При следующих ошибках:*
- ошибка при подаче;
- неправильная подача;
- мяч при подаче ударился два раза на своей стороне;
- мяч попал на свою сторону после удара ракеткой;





- мяч был *ударен дважды*;
- мяч попал во что угодно, *кроме ракетки*, после отскока от стола;
- мяч не попал по стороне соперника после удара;
- мяч был отбит до того, как ударился об стол;
- стол был подвинут или свободная рука коснулась стола;
- мяч при подаче *не попал* в зону соперника;



- *Настольный теннис* – великолепный способ энергичного времяпрепровождения и для тех, кто отдает предпочтение серьезным занятиям, и для тех, кто впервые в жизни держит ракетку.
- Спортсмен ставит перед собой иногда трудные, но вполне достижимые цели и по мере выполнения усложняет их. Это развивает личность, вырабатывает спортивный характер, искореняет недостатки.
- И далеко не всегда победителем станет самый молодой или самый сильный. Многое зависит от умения, навыков, ловкости и координации.  
Презентацию подготовил:
- Хомут Олег
- ученик 6 класса

*Вот и всё*

