

***Joyeux
Noël !
2011***




КРАСНОВА Л.М.
Учитель французского языка
Школа №282
Кировского района
Санкт- Петербург
2010-2011

Bienvenue au village du Père Noël



Père Noël se prépare pour la fête. Qu'est-ce qu'il fait?







- Voulez- vous aussi des cadeaux ?
- Alors chantez une chanson !



Petit Papa Noël



C'est la belle nuit de Noël
La neige étend son manteau blanc
Et les yeux levés vers le ciel,
A genoux, les petits enfants,
Avant de fermer les paupières,
Font une dernière prière.

(Refrain)

Ta distribution de surprises.
Petit Papa Noël
Quand tu descendra du ciel
Avec des jouets par milliers
N'oublie pas mon petit soulier
Mais avant de partir,
Il faudra bien te couvrir
Dehors tu vas avoir si froid
C'est un peu à cause de moi

Il me tarde tant que le jour se lève



Pour voir si tu m'as apporté
Tous les beaux joujoux que je vois en rêve
Et que je t'ai commandés
Le marchand de sable est passé
Les enfants vont faire dodo
Avec ta hotte sur le dos

Les cloches des églises

Tu seras sur ton beau nuage

Viens d'abord sur notre maison

Je n'ai pas été tous les jours très sage

Mais j'en demande pardon.


(Refrain)



Dans la nuit du ... décembre, Le Père Noël, vient dans chaque maison .




Le Père Noël dépose les jouets et les friandises autour des petites chaussures , posées près du sapin de Noël



*Au matin du ... décembre les enfants
découvrent leurs cadeaux et ils crient de
joie*



décembre



Ecris ta lettre au Père Noël

Noël

Pour écrire ta lettre au Père Noël il te suffit de suivre les 3 étapes suivantes:

1. Qui es-tu?


Ton prénom:.....

Tu as.....ans

Tu es.....(un garçon... une fille).

.....

Cette année tu as été: sage
désobéissant





Ecris ton message au 2 Père Noël

Saint-Pétersbourg,
le décembre 2008

• Cher Père Noël ,



• Je voudrais avoir les jouets...



• les maquettes, les jeux de construction, les jouets radiocommandés, les poupées, les boules de Noël, les couronnes, les cloches de Noël, les sucres d'orge, le sapin de Noël, les chaussettes de Noël, les peluches, les activités créatives, les médiathèques et les multimédia, les jeux de société

3. Fabrique ton enveloppe

1. Découpe le contour de l'enveloppe avec des ciseaux à bouts ronds.
2. Plie les rabats selon les lignes pointillées.
3. Mets de la colle où c'est indiqué et applique les rabats.



Choisis un timbre pour affranchir ta lettre au Père Noël



Reçois une dédicace du Père Noël




Dédicace du Père Noël



Quel est le dessert à Noël? de Papa Noël

QUIZZ



- Un gâteau Une buche Des bonbons Un banane

Quel animal ne trouve-t-on pas dans la crèche?



Un agneau

Un âne

Une vache

Un chat

Quel arbre décore-t-on à Noël?




Arbre 1

Arbre 2

Arbre 3


Arbre 4



Quel est le panier de Noël?



Panier 1 Panier 2 Panier 3 Panier 4



Quel est le plat typique français à Noël ?




La dinde

Le hamburger

Les sushis

La citrouille



Lequel ne peut pas vivre dans le grand froid?




Le morse

Le phoque

Le kangourou

Le St-Bernard



Lequel n'est pas un sport d'hiver?



Le patinage



Le curling



Le ski de fond




Le football





Le traineau du Père Noël est tiré par



Des bisons




Des mouflons



Des rennes



Des loups



Quelle image n'est pas de Noël?



Image 1




Image 2



Image 3



Image 4







Les décorations de Noël

La lutine dessinatrice Titoune a réalisé pour toi de jolies décorations de Noël.

Instruction

1. Découpe les dessins en suivant les pointillés.
2. Pli dessin en deux par son milieu pour avoir le même dessin de chaque côté de ton pliage, puis colle les deux parties ensemble.
3. Attache tes décorations de Noël au sapin et décore ta maison.

Le Père Noël et ses lutins te souhaitent de très joyeuses fêtes de Noël !



Les anges









merci pour toutes
les belles lettres!



Continue d'être
sage, on se
reverra en
décembre 2012.

Au Revoir et à l'an
prochain!