



HOME SWEET HOME.

Сегодня на уроке мы...



- повторим слова по теме «Мой дом»;
- повторим грамматическое правило «Предложения с конструкциями there is/are »;
- повторим предлоги места;

Phonetic warming up

Hello, dear boys and girls!
I'm glad to see you.
Let's speak English together.



[i:-i:-i:]

[la:-la:-la:]

[t-d, t-d]

[h-h-h]

[p-p]

[b-b]

[z-z-z]

Read the words

[u:] room, bathroom,
bedroom, living room

[ɔ:] wall, hall, floor, door

[a:] carpet, armchair

[tʃ]- kitchen, chair, armchair



The kind of the room

A bedroom



A living room



A hall



a kitchen



A bathroom



Complete sentences.

We watch TV in the

(living room).

We sleep in the

(bedroom).

We cook in the

(kitchen).

We wash in the

(bathroom).



Play-time

**Are you tired?
Stand up, please,
and do our
exercises.**



There is/are (есть, имеется, находится)

Эти конструкции обычно стоят в начале предложения,
а переводятся такие предложения с конца.



e.g. There is a table in my room.

(В моей комнате есть стол.)

There are flowers on the window. (На окне есть цветы.)

Если перечисляется много предметов, то судят по
первому существительному.

**e.g. There is a bed, two chairs, a TV-set,
many flowers in my room.**



Предлоги места

АНГЛИЙСКИЕ ПРЕДЛОГИ МЕСТА



in



on



at



behind



on the right



under



on the left



Look at the picture and name the object.





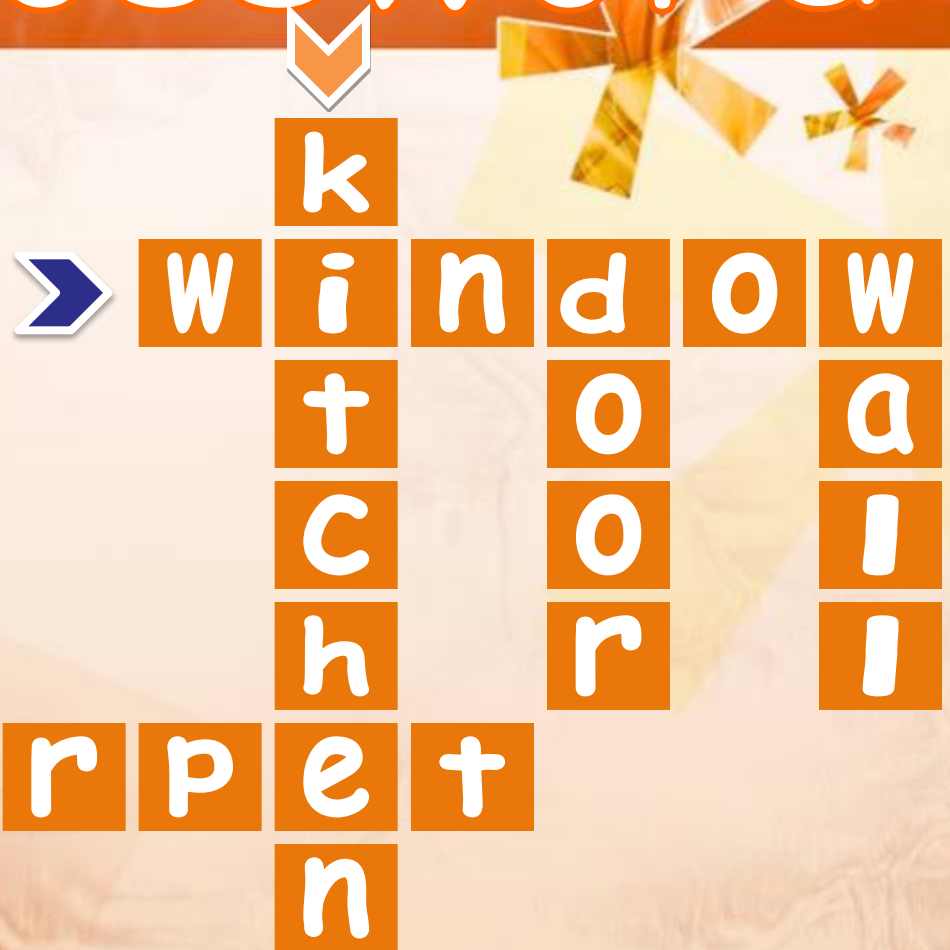
Crossword

Across:

1. Окно
2. Ковер

Down:

3. Кухня
4. Дверь
5. Стена



Источник информации

