

Красная шапочка (Little Red Cap).

тренажёр

Составитель:
**Мухопад Виталина
Анатольевна**, учитель
иностранных языков
МОУ школы № 4, г.
Воронеж






**Вы ошиблись!
Придётся всё
начать сначала.**

[Подсказки](#)

[Тест](#)



Глагол **be** в настоящем времени имеет 3 формы: **am**, **are**, **is**. В русском языке эти формы соответствуют форме глагола **быть – есть**, которая в большинстве случаев опускается.

My friend **is** at home.

Мой друг _ дома.

She **is** a pupil.

Она _ученица.


The pen **is** red.

Ручка_красная.



Но английское предложение без глагола существовать не может. Глагол **be** называют глаголом-связкой, потому что никакого действия он не выражает, его задача – «связать» слова в предложение. Англичанин, который плохо говорит по-русски, сказал бы так:

«Мой друг **есть** дома»,
«Она **есть** ученица»,
«Ручка **есть** красная» и т. п.



Помимо того, что вам необходимо следить за тем, чтобы в английском предложении был глагол, вы ещё должны помнить соответствующую форму глагола:

I **am** / you, we, they **are** /
he, she, it **is**.



Обратите внимание на то,
что не всегда следует
переводить каждое слово:

Мне пять лет. → I **am** five.
Ему шесть лет. → He **is** six.



Чтобы сказать **нет** («Он не дома», «Ему не шесть лет»), нужно сразу после глагола-связки употребить слово **not**:

*I **am** not (= I'm not) six.* – Мне не шесть лет.

*She **is** not (= She isn't) a pupil.* – Она не ученица.

*It **is** not (= It isn't) a frog.* – Это не лягушка.



We **are not** (= We **aren't**) at school. – Мы не в школе.

You **are not** (= You **aren't**) at home. – Вы не дома.

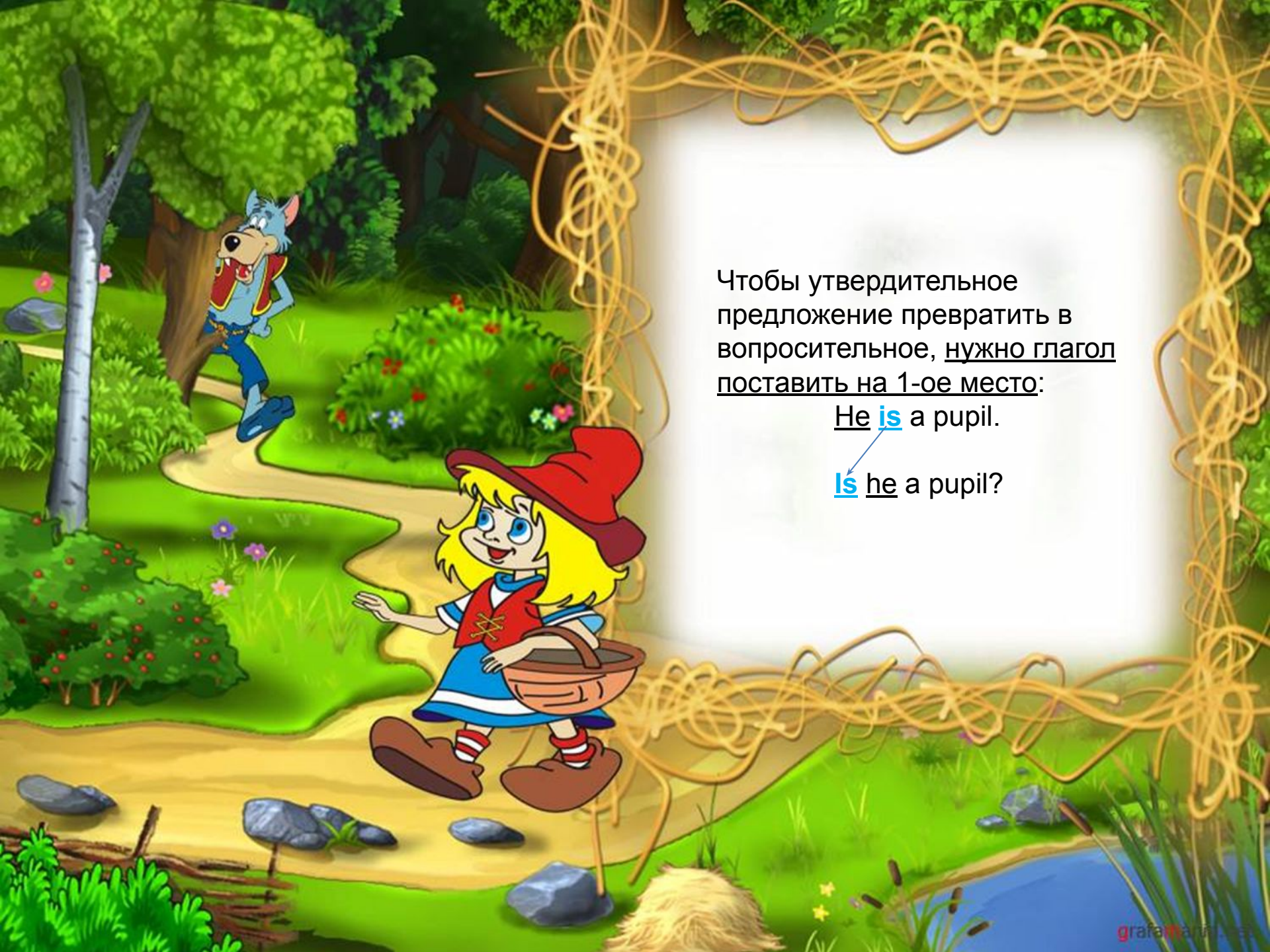
They **are not** (= They **aren't**) in London. – Они не в Лондоне.



We **are not** (= We **aren't**) at school. – Мы не в школе.

You **are not** (= You **aren't**) at home. – Вы не дома.

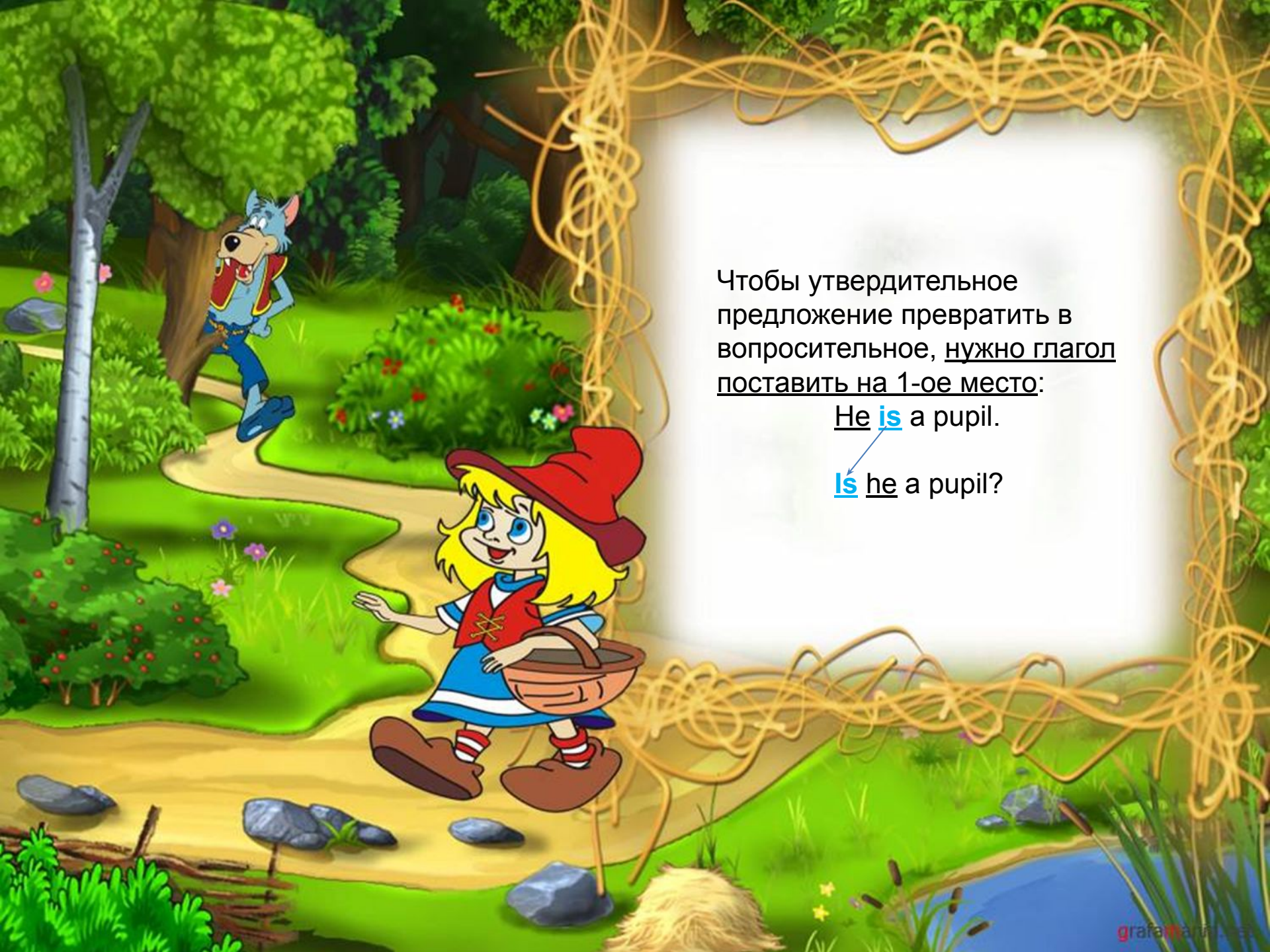
They **are not** (= They **aren't**) in London. – Они не в Лондоне.



Чтобы утвердительное предложение превратить в вопросительное, нужно глагол поставить на 1-ое место:

He is a pupil.

Is he a pupil?



Чтобы утвердительное предложение превратить в вопросительное, нужно глагол поставить на 1-ое место:

He is a pupil.

Is he a pupil?



Вопросы, на которые можно ответить **Да** или **Нет**, называются **общими**. В английском языке они всегда начинаются с глагола:

Am I at home?

Is he / she / it at home?

Are we / you / they at home?



Глагол **have** переводится на русский язык **У меня (у тебя и т. д.) есть**. Вы привыкли к тому, что **I** – это **Я** и сначала вам может быть не понятно, почему предложение **У меня что-то есть** нужно на английский язык переводить, начиная со слова **I**. Часто, чтобы избежать подобных трудностей, переводят этот глагол словом **иметь**, тогда всё кажется очень простым: *Я имею... → I have got ...*



Обратите внимание на то, что

*I **have** got* → У меня есть...

*You **have** got* → У тебя есть...

*He **has** got* → У него есть...

и т.д.

Когда в предложении стоит
he / she / it, употребляется
форма **has**.



Для того, чтобы сказать, что у кого-то чего-то нет (**У него нет собаки**), нужно после глагола **have (has)** поставить частицу **not**.

I have not got (= haven't got) a dog. – У меня нет собаки.

She has not got (= hasn't got) a friend. – У неё нет друга.

We have not got(= haven't got) a cat. – У нас нет кошки.

They have not got(= haven't got) a bike. – У них нет велосипеда.



Чтобы задать вопрос, нужно глагол **have (has)**, который в утвердительном предложении стоит на втором месте, вынести вперёд и поставить перед подлежащим. (Вы помните, что общие вопросы начинаются с глагола.)

He **has** got a dog.

Has he got a dog?



Have you got a cat? – У вас есть кошка?

Has she got a friend? – У неё есть друг?

Has he got a pen? – У него есть ручка?

Have they got a box? – У них есть коробка?




Притяжательный падеж существительного

Система английских падежей гораздо проще, чем система русских. В русском **6 падежей** (именительный, родительный, дательный, винительный, творительный, предложный). А английские существительные имеют только **2 падежа (!)**. Один падеж, он называется **общий**, вы уже давно знаете. Это существительное в той форме, в какой оно даётся в словаре. Другой падеж называется **притяжательным**. Он показывает, кому принадлежит та или иная вещь.



Существительное в единственном числе образует **притяжательный падеж** при помощи апострофа и окончания **-s**:

the boy's dog – собака мальчика
the girl's cat – кошка девочки.



Обратите внимание на порядок слов в русском и английском языках. Он не одинаков:

кот Тома

Tom's cat

карандаш ученика

the pupil's pencil

Глагол can

Глагол **can** переводится на русский язык **уметь / мочь**.

После **can** нельзя употреблять частицу **to**.

Сравните:

*They **like to** play.* – Они **любят** играть.

*They **can** _ play.* – Они **умеют** играть.

Чтобы задать вопрос, нужно глагол **can** (как и глаголы **be** и **have**) вынести вперёд и поставить перед подлежащим:

Can I take the box?

Can you help me?

Can Mary swim?

Can Mike play tennis?






Для того, чтобы сказать, что кого-то чего-то не умеет, нужно после глагола **can** поставить отрицательную частицу **not**.

Полная форма **cannot** (= **can't**) всегда пишется слитно.

*I **cannot** take the box.
Dick **cannot** go to school.
My friend **can't** skate.*



Краткие ответы

В английском языке краткий ответ из одного слова **Да (Yes)** и **Нет (No)** возможен, но звучит не очень вежливо.

Краткий утвердительный ответ в английском языке состоит из слова **Yes**, местоимения и соответствующего глагола:
Yes, + личное местоимение + глагол

После **Yes** ставится запятая.

Is it a cat? – Yes, **it is.**

Are they pupils? – Yes, **they are.**

Have you got a dog? – Yes, **I have.**

Has he got a cat? – Yes, **he has.**

Can Ann swim? – Yes, **she can.**



Следует помнить, что в конце краткого ответа стоит глагол, с которого начинается общий вопрос.

Краткий отрицательный ответ в английском языке состоит из слова **No**, местоимения и соответствующего глагола с отрицательной частицей **not**.
No, + личное местоимение + глагол + not

После **No** ставится запятая.

Is it a cat? – No, it is not (=No, it isn't).




**Are they pupils? – No, they are not.
(=No, they aren't).**

Have you got a dog? – No, I have not (=No, I haven't).

**Has he got a cat? – No, he has not
(=No, he hasn't).**

**Can Ann swim? – No, she can not
(=No, she cannot = No, she can't).**



Множественное число существительных

1. Существительное во множественном числе имеет окончание **-s**:

a cat (a- *cat* + **s**) → *cats*

2. Если существительное в единственном числе оканчивается на **-x**, то во множественном числе оно имеет окончание **-es**:

a box → *box**es***

Обратите внимание! Перед существительными во множественном числе ставить артикль а нельзя:

a- *dogs* - собаки

a- *girls* - девочки

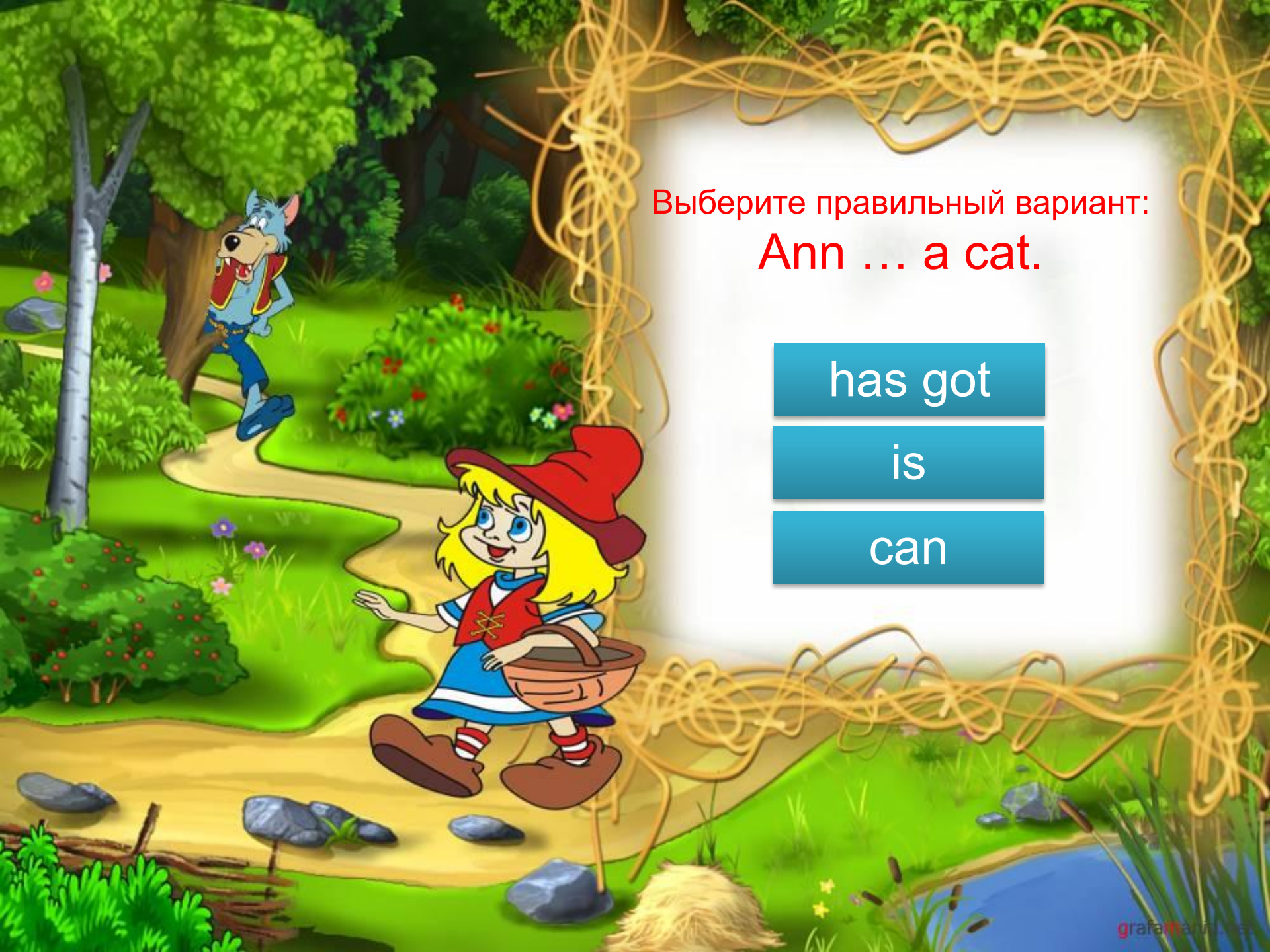


Обратите внимание!

Перед существительными во множественном числе ставить артикль а нельзя:

~~a~~ dogs - собаки
~~a~~ girls - девочки





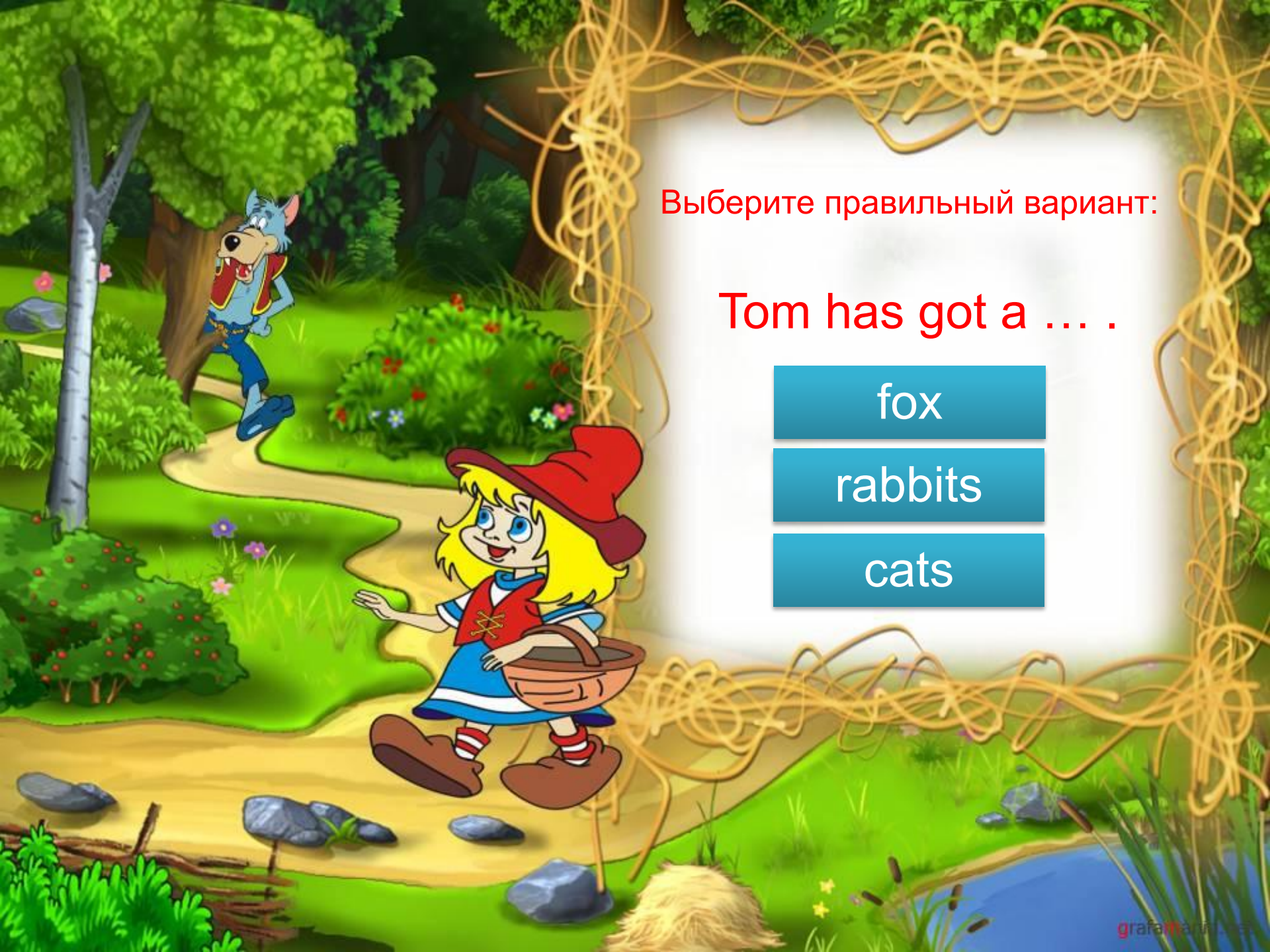
Выберите правильный вариант:

Ann ... a cat.

has got

is

can



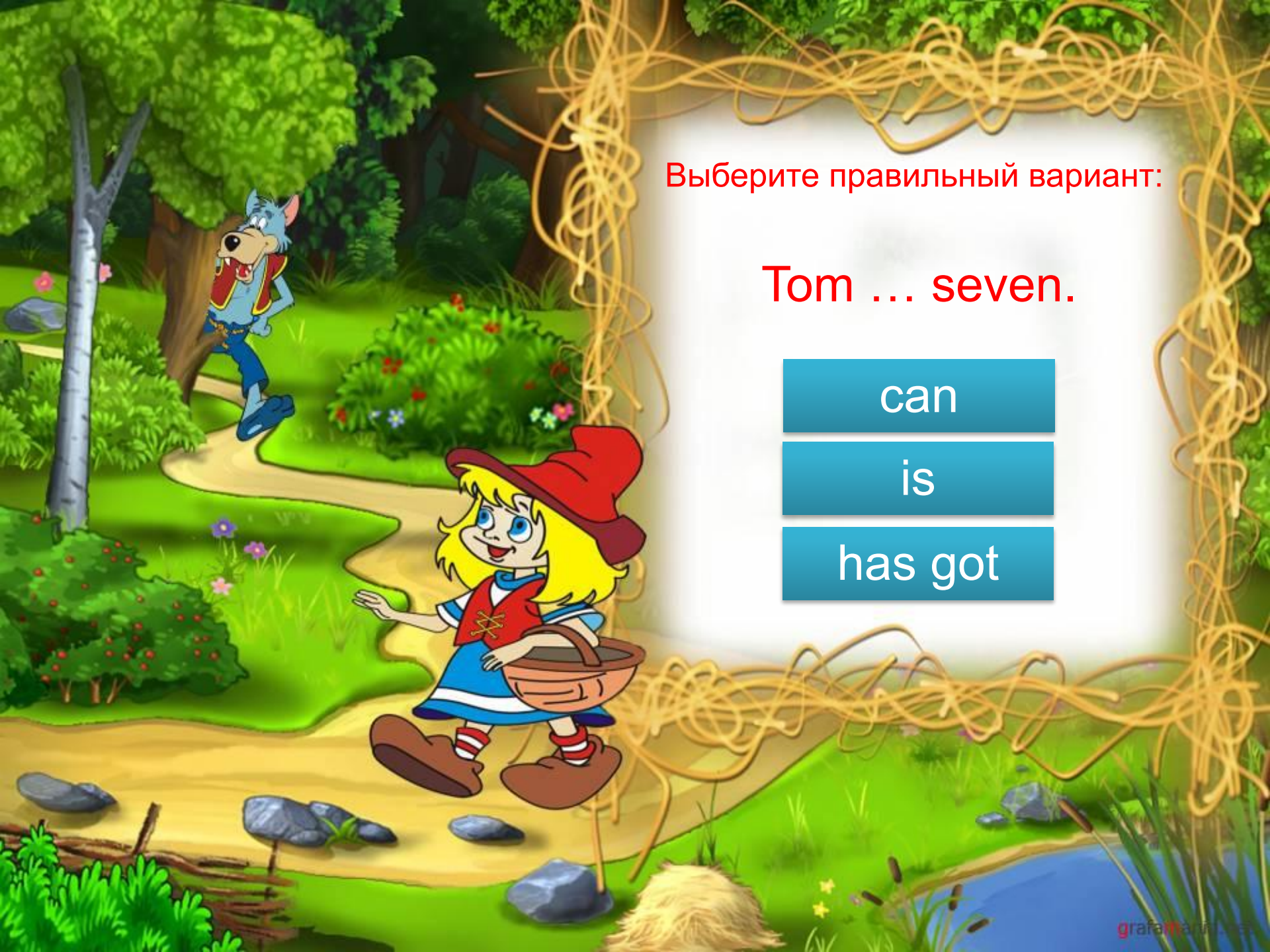
Выберите правильный вариант:

Tom has got a

fox

rabbits

cats



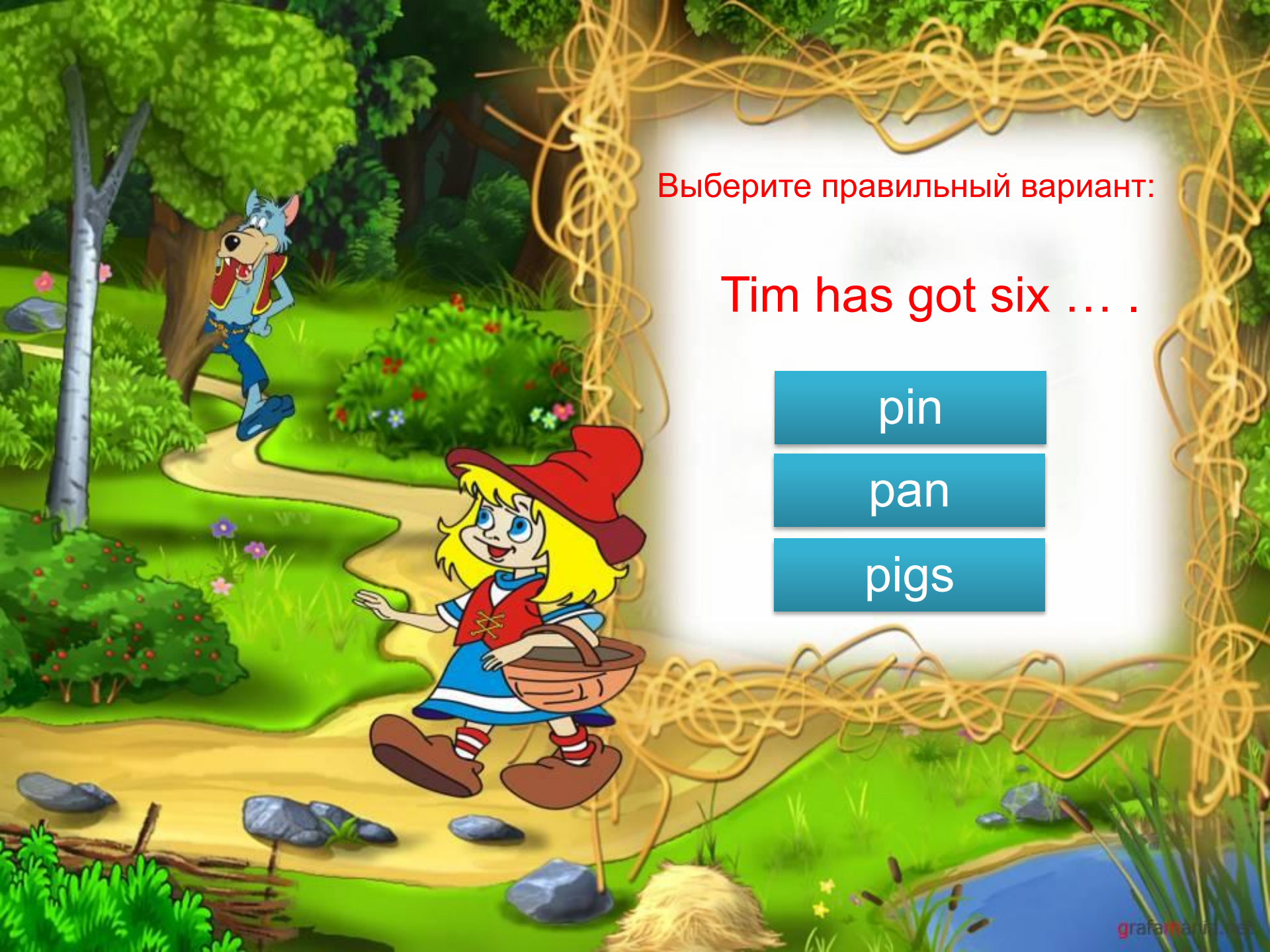
Выберите правильный вариант:

Tom ... seven.

can

is

has got



Выберите правильный вариант:

Tim has got six

pin

pan

pigs



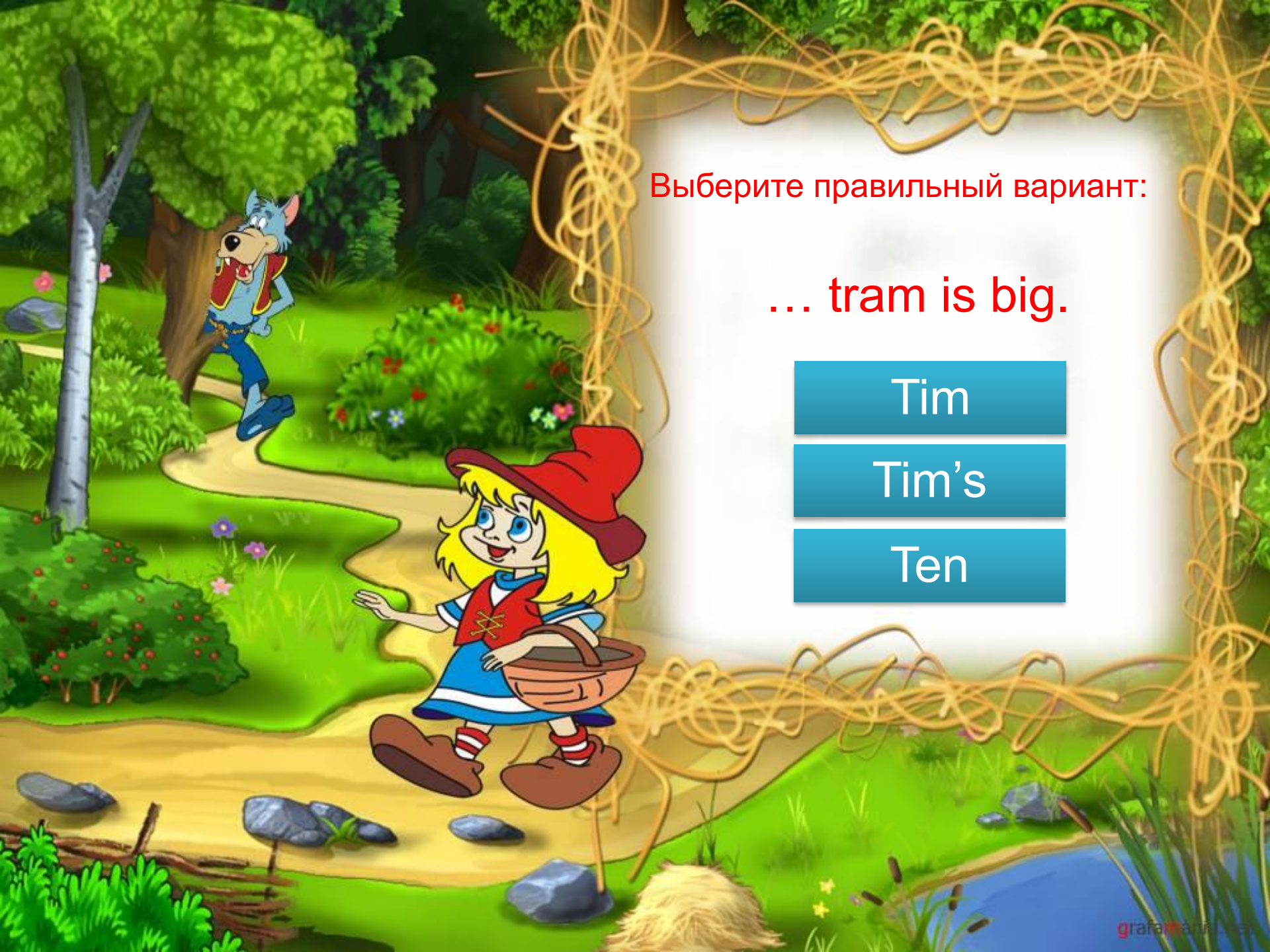
Выберите правильный вариант:

Ann ... slim.

can

has got

is



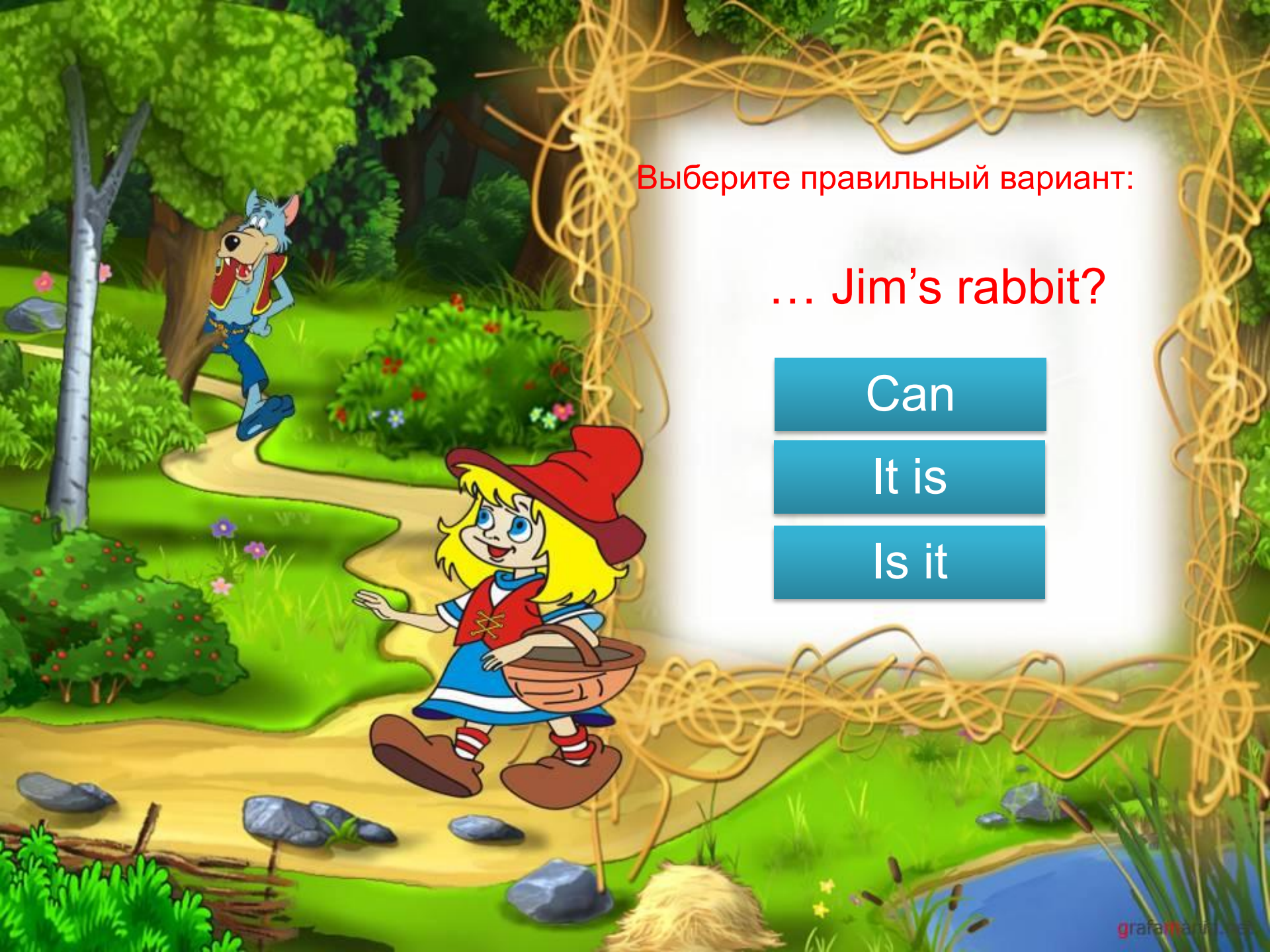
Выберите правильный вариант:

... tram is big.

Tim

Tim's

Ten



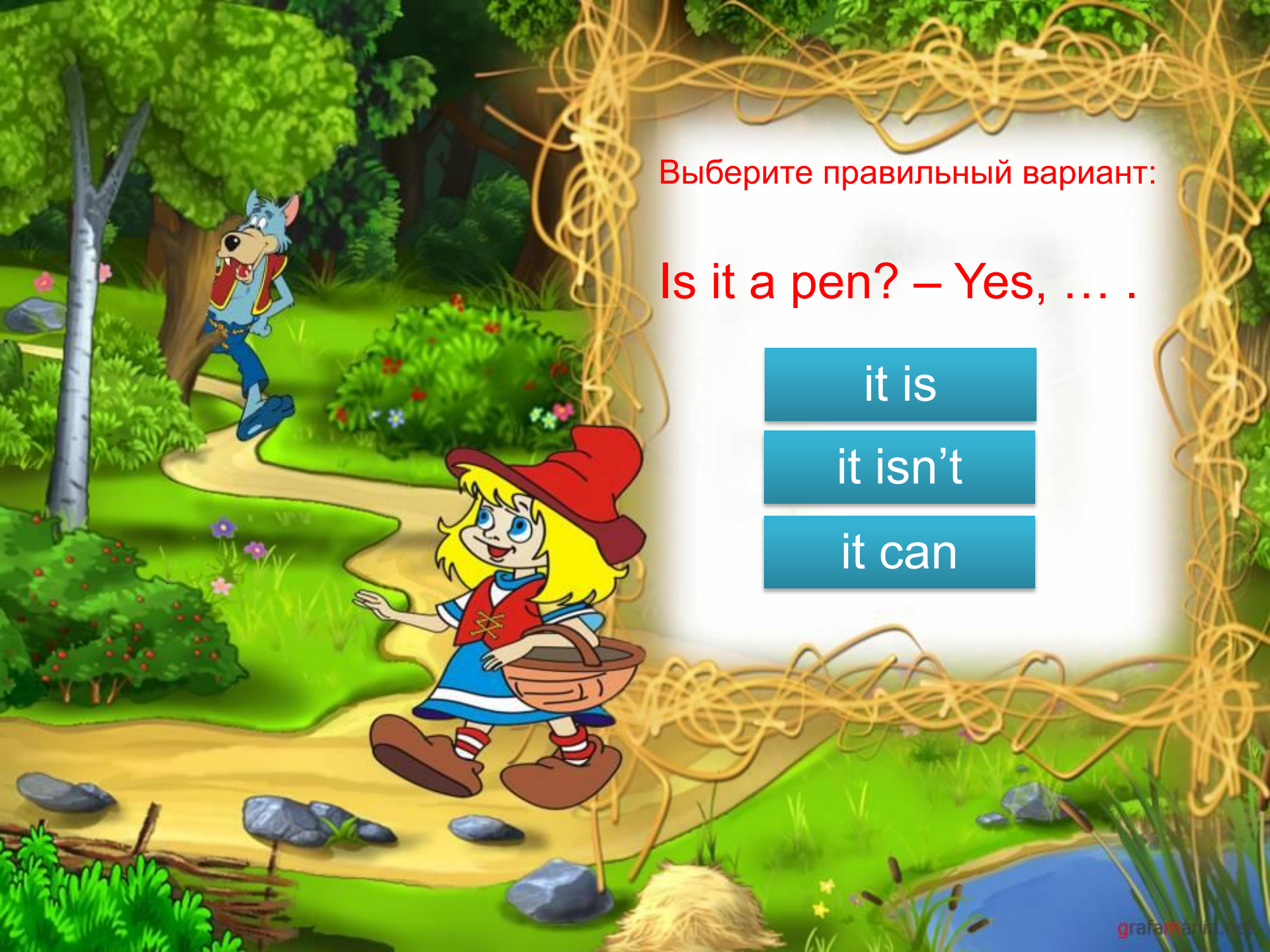
Выберите правильный вариант:

... Jim's rabbit?

Can

It is

Is it



Выберите правильный вариант:

Is it a pen? – Yes,

it is

it isn't

it can



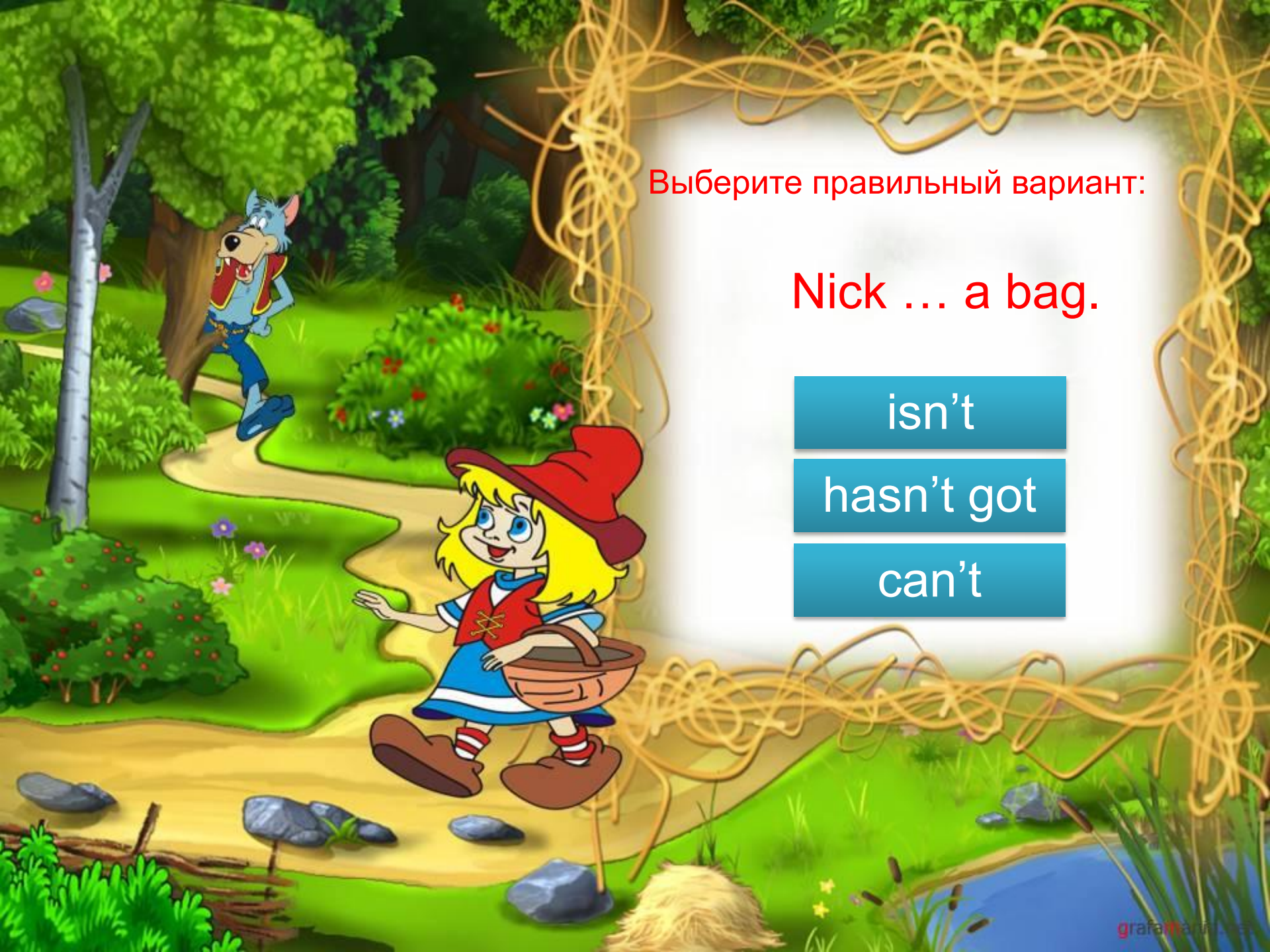
Выберите правильный вариант:

Sam ... swim.

has got

is

can



Выберите правильный вариант:

Nick ... a bag.

isn't

hasn't got

can't

Well done!
Поздравляю!
Вы успешно
справились с
заданием!



Источники:

- Барашкова Е. А. Грамматика английского языка. Проверочные работы: к учебнику М. З. Биболевой и др. «Enjoy English. 2 класс». – М.: Издательство «Экзамен», 2007. – 32 с.
- Барашкова Е. А. Грамматика английского языка. Книга для родителей: к учебнику М. З. Биболевой и др. «Enjoy English. 2 класс». – М.: Издательство «Экзамен», 2007. – 64 с.
- <http://mertj.ru/kartinki/krasnaya-shapochka-kartinki> - фон
- <http://www.xn--80amkeaq.net/photoscard/insert229.html> - Волк и Красная Шапочка
- <http://fotki.yandex.ru/users/svetlera/view/407563/?page=1> – фон
- <http://fotki.yandex.ru/users/svetlera/view/407568/?page=1> – фон
- <http://radikal.ru/F/s40.radikal.ru/i087/1101/e4/d1ffde745557.png.html> - фон
- <http://fotki.yandex.ru/users/svetlera/view/397846/?page=3> - табличка

