



Spotlight 3

Module 3

Lunch box!

Скорова Надежда Константиновна

Учитель английского языка

ГБОУ СОШ 420

Москва 2012

22.11.12 Урок 6 b

In my lunch box!

- Сегодня на уроке:
 - проверяем домашнее задание
 - вспоминаем алфавит и слова по теме “Food”
 - составляем диалог «В кафе»
 - вспоминаем неопределённые местоимения, читаем текст, находим нужную информацию, чтобы составить список покупок “Shopping List”
 - учимся говорить о том, что есть в коробке для завтрака “Lunch box” и составлять диалог
 - учимся составлять таблицу
 - знакомимся с домашним заданием

Homework

2 (24) Find and colour

2 Find and colour!

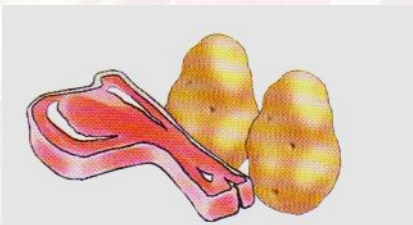


Colour the 'C' words yellow.
Colour the 'P' words red.
Colour the 'S' words pink.

Homework


1 (24) Look and write

1




meat and potatoes

2



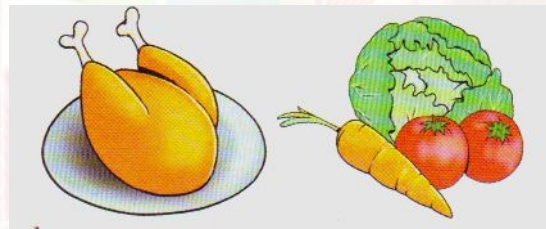
rice and sausage

3



pasta and carrots

4



chicken and vegetables



Guess the word!

gsaesaus

nnabaa

corpopon

brruge

klim

stapa

juiec

cpihš

ekca

rtorasc

sausage

banana

popcorn

burger

milk

pasta

juice

chips

cake

carrots

Местоимения **Some/Any**

Грамматический справочник

+

some

немного

?

any

сколько-нибудь

-

not(n't) any

нисколько

Запомни:

Can I have **some**, please?

Do you want **some**?

What about **some**?

2 (46) Chit-Chat

Make up a dialogue



- Can I have some burgers , please?

- Here you are.

- Thank you.



In my lunch box



6 (47) Talk with your friend

- In my lunch box I've got some _____.



Have you got any _____?



- Yes, I've got some _____ too.



- No, I haven't got any _____.




I've got some _____.



1 (48) Look and say



fruit	vegetable	drink
An apple	A carrot	Water
A banana	A potato	Milk
An orange		Lemonade
..... is a is a is a

Test yourself!



Shopping List


A note for Jack

rice

meat

biscuits

pasta



Jack,

We've got some potatoes
but we haven't got any rice.

We've got some eggs,
but we haven't got any meat,
we need some biscuits and
pasta.

Mum

Homework

2 (48) Sing along!

**3 (25)
Read and write**

**4 (25)
Look, read again and choose**

References

<http://cliparthouse.ru/wp-content/uploads/stationery/41-stationery-hat-1.jpg> -

шапка магистра

<http://us.123rf.com/400wm/400/400/notkoo2008/notkoo20081109/notkoo2008110900213/10649208-zn--n----n----n--n----n----nf-noen-n---noe-----n.jpg> -

человечки

<http://trueimages.ru/img/00/48/9b/35e962498ae58b53cf54f8dd8.png> - листок

http://www.pencilshop.ru/images/pencils/round_red_RAL3020.gif - карандаш

<http://www.dreams4kids.ru/wp-content/uploads/2012/10/zaichik.jpg> - зайчик

<http://fam-health.com/wp-content/uploads/2012/02/lunch-box.jpg> - коробка для

завтрака

http://farm7.staticflickr.com/6207/6125950990_be20b9d47f_m.jpg - фон

<http://smayli.ru/data/smiles/zvezdia-313.gif> - звезда

http://www.itn.ru/communities.aspx?cat_no=73740&d_no=225084&ext=Attachment.aspx?Id=98788 -

Нуриева Б.О. Один из вариантов тестирования. Пошаговая

инструкция

Н.И.Быкова, Д.Дули, М.Д. Пospelова, В. Эванс Английский язык 3 класс

Учебник Просвещение 2011 г.

Н.И.Быкова, Д.Дули, М.Д. Пospelова, В. Эванс Английский язык 3 класс

CD Просвещение 2011 г.

Н.И.Быкова, Д.Дули, М.Д. Пospelова, В. Эванс Английский в фокусе -3

Книга для учителя Просвещение 2008г.