


Моделирование на уроках английского языка

(для малышей)



Бедовая Г.В.

Содержание



Лирическое вступление



Спортивное продолжение



Местоимения



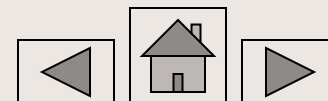
Страны



Связки



Тема: Знакомство



Лирическое заключение



Самое последние заключение



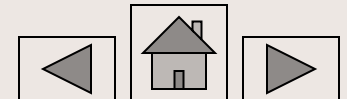
Лирическое вступление



Ну как запомнить малышу все, что вы в школе говорили?

Читать, писать его пока еще не научили.

А мама, папа, дед все знали, но давно забыли.

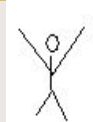





Спортивное продолжение

Берите в руки
карандаш,
откройте все
тетрадки, мы
начинаем наш
урок веселою
зарядкой

Hands up



Hands down



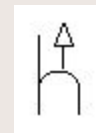
Hands on hips



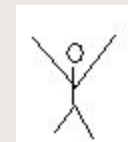
Sit down



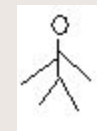
Stand up



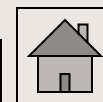

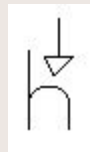
Hands up



Hands down



Sit down



Знакомство с местоимениями

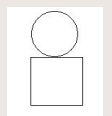
Ну а теперь,
вы не
зевайте,
рисуйте и
запоминайте.



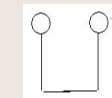
I



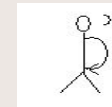
she



he



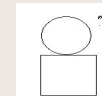
you



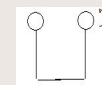
my



her



his



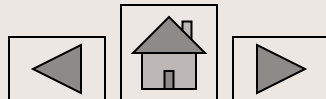
your


and

and

and

and





Страны

Russia



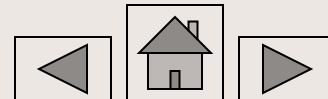
Britain



America



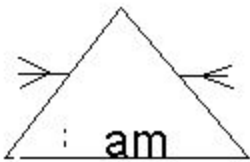
Australia



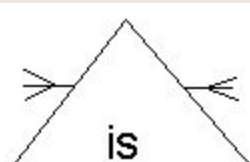
СВЯЗКИ

Чтобы слова не разбежались, нужно крепко их держать,

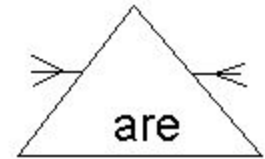
Am



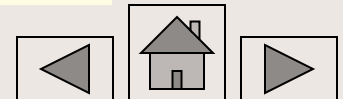
is



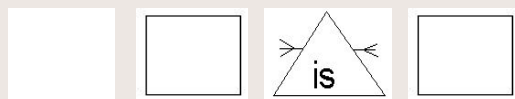
are



Тебе помогут в предложении их связать.



Тема: Знакомство



My name is Sasha



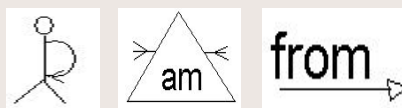
His name is Eton



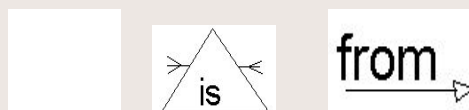
Her name is Erica



Your name is Ophelia



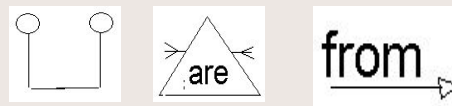
I am from Russia



He is from Great Britain



She is from America



You are from Australia



Лирическое заключение

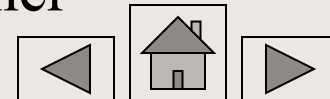
Я надеюсь, вам понятно, как мы весело живем?
Чтобы было всем приятно, мы еще вам и споем.

Clap, clap, clap your hands together

Stamp, stamp, stamp your feet together

Nod, nod, nod your head together

Dance, dance, dance a dance together





Самое последнее заключение

I was glad to meet you

Good luck!

