

Данная презентация призвана  
заинтересовать детей в изучении  
английского языка и показать им их  
перспективы



Мы будем учить  
английский!




Белобородова С.В., Школа № 327

# Для чего?



- Чтобы общаться с людьми из других стран.






- Чтобы читать интересные книги, написанные по-английски.





- Чтобы смотреть и понимать мультики и фильмы на английском языке.





- Чтобы ближе познакомиться с культурой тех стран, где говорят по-английски.





# Чему мы научимся?

- Понимать английскую речь.
- Говорить по-английски.
- Читать на английском языке.
- Писать по-английски.



# Как мы это сделаем?



- Мы научимся произносить английские звуки.
- Мы прочитаем много интересных рассказов и сказок.
- Мы напишем сочинения обо всем, что нам понравится.
- И мы прослушаем множество диалогов и звуковых писем на настоящем английском языке.



# Итак, знакомься - английский алфавит:



Aa Bb Cc Dd Ee Ff  
Gg Hh Ii Jj Kk Ll  
Mm Nn Oo Pp Qq  
Rr Ss Tt Uu Vv  
Ww Xx Yy Zz






# А теперь посмотри на СОЧИНЕНИЯ, которые написали наши ученики:



Bobik



Bobik is not a cat. He is not  
a kitten. Bobik is a toy  
puppy. He is not from Great  
Britain. He is from Russia.  
He is a funny toy. He is  
little.





My brother is Igor



My mother is Natalia



My grand mother is Masha



My uncle is Kolia



My brother is Egor



My father is Volodid



My name is Dima



My grand mother is Valia



My aunt is Galia


H.

# ZOO


Last year I and my friend and my Grandmother went to the Zoo. We saw many animals there: tiger, lion, monkeys, giraffes, wolf, foxes, white bears, brown bears, horses, hares and many different birds. I gave chips to the giraffes.

I wanted to give cookies to the monkeys, but the zookeeper said: "Don't do it, please!". I like to go to the Zoo very much.

5-



Итак  
Ура 3, А'




И... вперед! Желаю  
успеха!

GOOD LUCK!

GOOD LUCK!

GOOD LUCK!



THANK YOU!

СПАСИБО  
ЗА  
ВНИМАНИЕ!



### Для чего?



- Чтобы общаться с людьми из других стран.

3



- Чтобы читать интересные книги, написанные по-английски.

4



- Чтобы смотреть и понимать мультики и фильмы на английском языке.

5



- Чтобы ближе познакомиться с культурой тех стран, где говорят по-английски.

### Как мы это сделаем?

- Мы научимся произносить английские звуки.
- Мы прочитаем много интересных рассказов и сказок.
- Мы напишем сочинения обо всем, что нам понравится.
- И мы прослушаем множество диалогов и звуковых писем на настоящем английском языке.

8

### Итак, знакомься – английский алфавит:

Aa Bb Cc Dd Ee Ff  
 Gg Hh Ii Jj Kk Ll  
 Mm Nn Oo Pp Qq  
 Rr Ss Tt Uu Vv  
 Ww Xx Yy Zz

9

### А теперь посмотри на сочинения, которые написали наши ученики:

Bobbi

Bobbi is a little cat and a little Bobbi is a toy puppy. He is not from here. Britain is a town in Russia. He is a funny boy. He is a fish.

To Natalya  
 Please come to my Birthday party on 10th May from 4.00 PM to 5.00 PM my telephone: 440-99-99 at 5 Rybnich Street from Russ!

10



### И... вперед! Желаю успеха!

GOOD LUCK!

GOOD LUCK!

GOOD LUCK!

13

THANK YOU!

СПАСИБО ЗА ВНИМАНИЕ!