

**Урок по английскому в 5 классе
по теме « My House »**

**Общественно-гуманитарное направление
Хасенова Сания Рахимжановна
учитель английского языка
Коммунальное государственное учреждение
«Кенаральская СШ» отдела образования
акимата Федоровского района Костанайской
области
село Кенарал**



Company LOGO



Цель урока: Вывести учащихся на творческий уровень владения устной речью и применения лексики по теме, формирование коммуникативной и социокультурной компетенций.

Образовательные

Формирование положительной мотивации к изучению английского языка, лексических навыков, совершенствование навыков монологической и диалогической речи, закрепление грамматических навыков и умений употребления в речи оборота There are/ there is.

Развивающие

Развивать умение систематизировать знания, память, креативное мышление, логику изложения в устной речи.

Воспитательные

Воспитывать у учащихся чувства любви и ответственного отношения к своему дому, родному очагу; формировать положительные качества характера: доброжелательность, активность, уважать мнение других, умение выслушать собеседника, сплоченно работать в командах,

LOGO

Планируемые результаты:

Предметные

Личностные

Системно-деятельностные

Знать и уметь использовать активную лексику для описания дома, уметь употреблять конструкцию **There are** **There is**, понимать содержание услышанного и прочитанного мини-текста

Проявлять честность во время учебной деятельности, доброжелательности по отношению к одноклассникам, учителю, обществу, бережно относиться к школьному и домашнему имуществу.

Применять изученный лексико-грамматический материал для построения диалогического и монологического высказывания, описывая свой дом.



LOGO

Материальное обеспечение урока:

Оборудование: видеопроектор, интерактивная доска, карточки для групповой формы работы, компьютер

-для учителя: CD-проигрыватель, карточки из набора демонстрационного материала;

--для учащихся: учебник, рабочая тетрадь

-Наглядность: иллюстрации, изображающие различные комнаты в квартире и предметы мебели.

Межпредметные связи

Понятие о звуках, буквах

Понятие о буквосочетаниях

Казахский
язык

Русский
язык

Ход урока:

1. Организационный момент. Приветствие. Рапорт дежурного. Ответы на вопросы учителя.

**T: Good morning, children! I am glad to see you!
How are you today? I am glad that you are well.**

-Who is on duty today?
-Who is absent?
- What season is it now?
--What month is it now?
--What day is it now?
--What date is it now?

2.Listen and learn Track 38

What are we going to speak about at the lesson as you think?

Введение в иноязычную атмосферу.

Dear pupils, today we will remember all what we know about house, flat or room. All of us have our own home. We will speak about it, remember all the furniture of your room. How would you like to work at the lesson: everybody for himself or in teams? In teams? Then let us divide into two teams/ That's well. The work in teams more opportunities for all pupils/

Everybody can take part in the competitions. You will do some exercises and receive for the right answer <plus> and for the wrong answer <minus>. Be attentive and serious. At the end of the lesson we'll count all pluses and minuses and get a score. According it you will get marks.



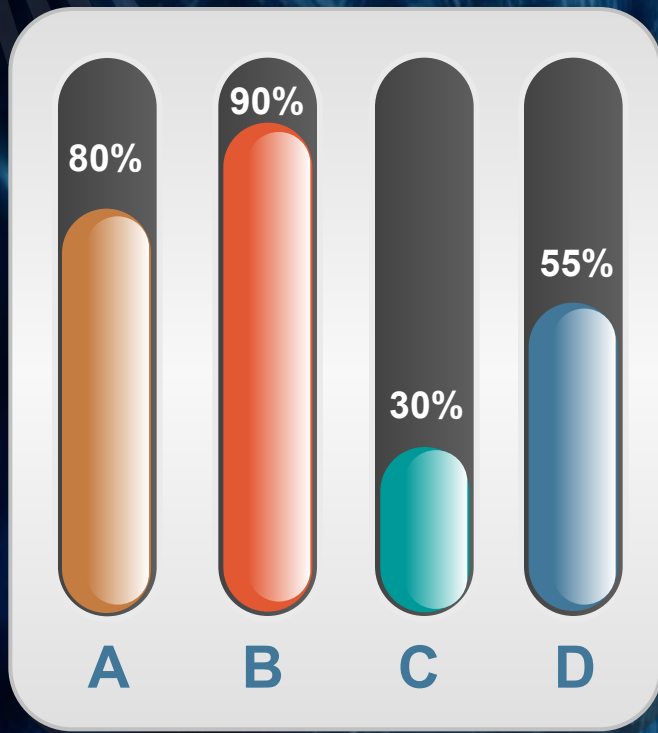
Listen and read Choose true or false Describe rooms Proverbs

Guess the nationality Lexical Phonics Grammars





Rules of working in groups:



You must be polite.



You must listen to each other attentively.



You shouldn't interrupt each other.



Be responsible for the whole group.

LOGO



- Y
- Y
- Y
- Fridge

Lexical

- glass
- gas-stove



- Hall



LOGO




Match words and pictures



- bathroom
- Bookcase
- Bedroom
- Bed

- computer
- clock
- cooker
- coffee maker
- Carpet
- chair

- dishwasher
- dining room
- desk
- door




LOGO




- shower
- study
- sofa




- table
- toaster
- toilet
- television




- vacuum cleaner
- vase




LOGO



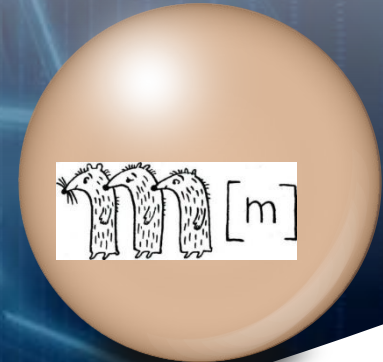
- kitchen
- kettle



- living room
- lamp



- microwave
- mirror






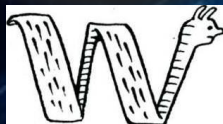

LOGO



- washing machine
- window
- wardrobe



- chair
- kitchen





Match the words and pictures

Guess the furniture:





It is for books. bookcase

We sleep on it bed

We can eat at it. table

We can sit, sleep or watch TV on it. sofa

We can sit on it. Chair



LOGO

Match the words and pictures

Guess the furniture:

It is for our clothes.
wardrobe

We can rest, sit on it.. armchair

It is on the wall. It is for
books. bookshelf


It is for dishes. sideboard

When we look at it we see
ourselves. mirror



LOGO

ВИДЕО



LOGO




Washing machine



toilet




Vacuum cleaner



shower

LOGO



bookcase



window



bed



computer



carpet

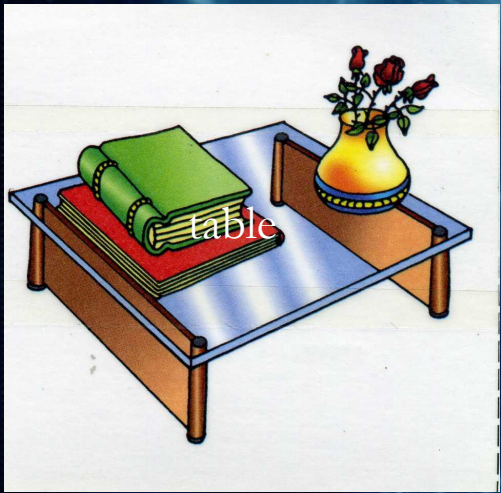



desk



chair

LOGO



LOGO

Rooms in my house.

Phonics

ou	mouse house
Tch ch	chair watch kitchen
ng	living room reading dining
Sh	washing machine shower

1. Listen and read My House (track 38)

This is my house. My house is big and new. There are two floors in my house. There is a beautiful garden. I love my house.

Listen and read
(Vocabulary) Работа в тетради
Watch TV-living
Sleep play do h/w-bedroom
Cook eat-kitchen

**Describe
the rooms.**

Listen and read Choose: true or false

- 1 There is a living room in Anar's house
2. There is not a bathroom in her house.
3. There is her bedroom in the house.
4. There is not a TV in the living room.



Physical minute track

18

- Минутка релаксации. Pupils, you worked hard, you are tired. Now relax a little. Ученики под музыку поют и выполняют упражнения:

LOGO

Click to edit title style

Adjectives:

- Comfortable - комфортный
- Cosy - уютный
- Nice - милый
- Beautiful - прекрасный
- Wonderful - замечательный
- Modern - современный



bathroom



Living room

Describe the
rooms


study



kitchen



Dining room



LOGO



LOGO

Complete sentences There is There are

Lamp
Bag
Door
Wall
Floor
Telephone



Hall

LOGO

- *Armchair*
- *Table*
- *Lamp*
- *Carpet*
- *Picture*
- *Window*
- *Wall*
- *floor*



Living room

LOGO

- bed
- Window
- Picture
- Lamp
- Wall
- floor



Bedroom

LOGO



Wall
Floor
Bath
Picture
Toilet
lamp

bathroom

LOGO

- Computer
- Table
- Chair
- Book
- Window
- Door
- Floor
- Telephone
- flower



study

LOGO

- Window
- Floor
- Window
- Table
- lamp



Dining room



LOGO

Proverbs

- Dear children, we learned a lot of proverbs. When we travel, we always remember our home and say:
- East or West, home is best.
- There is no place like home.
- These English proverbs have the same meaning like Russian proverb :
- В гостях хорошо, а дома лучше.

It means we like our home, the place where we live. We miss our home anywhere we were.



LOGO

Рефлексия Светофор

- Подведение итогов, выставление оценок. Учащиеся поют под музыку песни на английском языке в знак того, что в трудном состязании на уроке победила дружба, потому что все очень старались, активно работали и получили хорошие оценки.
- Учащиеся оценивают друг друга. Well done, children!
- Информация о домашнем задании: нарисовать «Дом моей мечты»

Список источников

- 1. Учебник 5 класса Т. Аяповой Уакбаевой
- 2. English Рахимжанова С и Волкова А
- Интернет ресурсы
- Секреты английских звуков Н.К. Малышева
- Руководство для учителя издание первое

Thank You !



Company LOGO