

«Наглядность в работе над грамматическим материалом на начальной ступени обучения английскому языку»

Автор использованной статьи:

Павлова Е.А. («Иностранные языки в школе", 2014/9)

**РАБОТУ ВЫПОЛНИЛА:
УЧИТЕЛЬ МБОУ СОШ №178
(Г.НИЖНИЙ НОВГОРОД)
ЖАРОВА С.Н.**

Причины использования наглядности

Яркая, красочная наглядность, воздействующая на эмоциональную сферу младших школьников, способствует повышению мотивации к изучению предмета, а также увеличивает степень запоминания материала.




Способы подачи

грамматического материала


Демонстрация речевых образцов



подлежащее




вспомогательный глагол




основной глагол

Утвердительное предложение





to



They want to play.

Вопросительное предложение



?

Do you like it?

Способы демонстрации местоимений



I



You



He



You

They



We



She



It

3 Look and complete.

I'm You're He's She's It's We're You're They're

1



_____ They're _____ teachers.

5



_____ students.

2



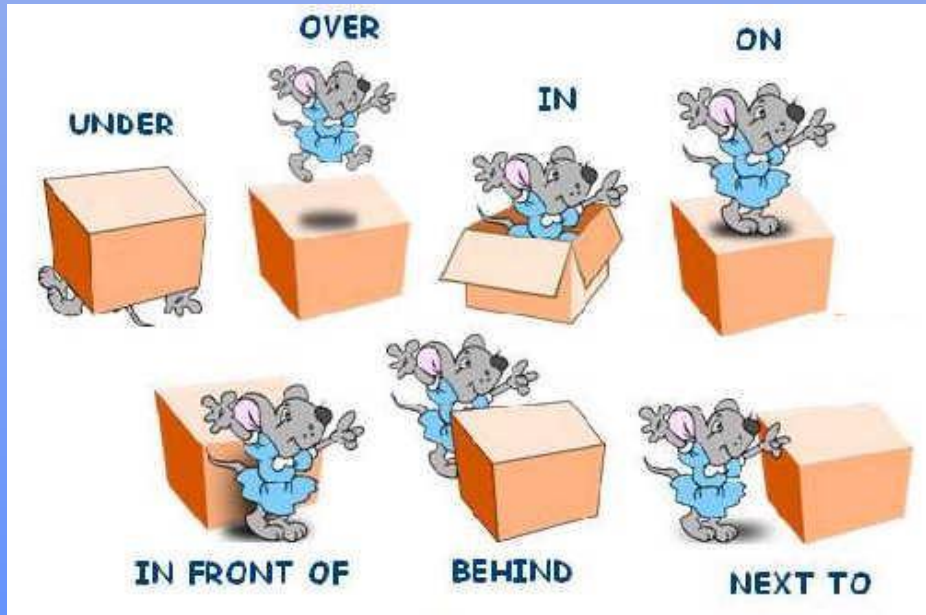
_____ a girl.

6



_____ a bird.

Способы демонстрации предлогов места



5 Look and write sentences. Where's the ball?

1 The ball is next to the bed.

2 _____

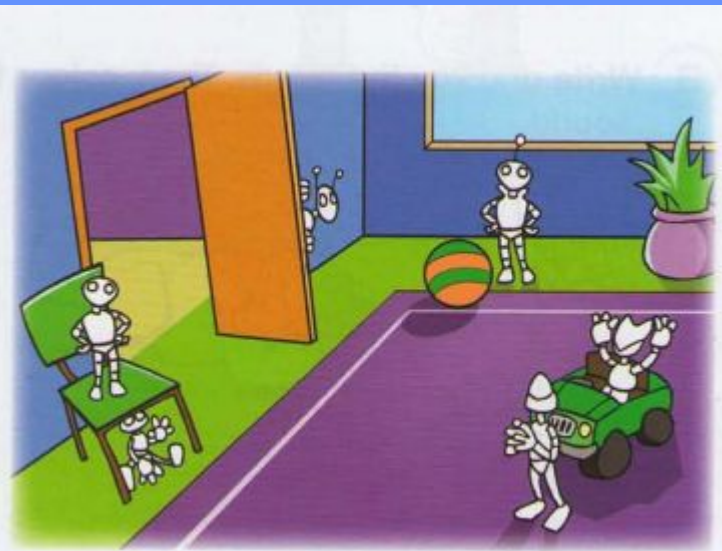
3 _____

4 _____

The scene shows a room with a green sofa, a wooden chair, a black bag, a green armchair, and a wooden table. A ball is placed in various locations: next to the sofa, under the chair, next to the bag, and next to the table.

5 Read, look and colour.


- 1 The green robot is **behind** the door.
- 2 The yellow robot is **under** the chair.
- 3 The pink robot is **next to** the ball.
- 4 The blue robot is **in** the car.
- 5 The black robot is **on** the chair.
- 6 The red robot is **in front of** the car.



Способы демонстрации прилагательных

1. При сравнении картинок или предметов

big and small



black and white


thick and thin



2. При описании чувств и эмоций



clever



angry


merry



lazy


Способы демонстрации глаголов

1. Выражение предпочтения



I like...

I hate...



2. Демонстрация глаголов движения

run



fly



ride a bike



Способы демонстрации глагола to be

is



are



am




Составление идеограмм

Расшифруйте послание.



,



to read books.

**Спасибо за
внимание!**