

Грамматика

6 класс

*к учебнику «Немецкий язык.
6 класс» И.Л. Бим, Л.В.
Садомова, Л.М. Санникова*

*Егунова Оксана Ивановна
учитель немецкого языка
МБОУ СОШ № 66 г. Ульяновска*

Содержание слайдов

3 Partizip II

4 Упражнение на закрепление

5 Perfekt

6 Упражнение на закрепление

7 Таблица падежных форм артиклей

8 Спряжение глагола-связки

9 Степени сравнения прилагательных

10 Особые (нерегулярные) формы степеней сравнения

11 Возвратное местоимение sich

12 Спряжение модальных глаголов

13 Упражнение на закрепление

14 Субстантивация инфинитива

15 Предлоги с Dativ или с Akkusativ

16 Предлоги с Dativ

17 Предлоги с Akkusativ

Partizip II. (*причастие прошедшего времени*)

Partizip II является третьей основной формой глагола. Оно участвует в образовании сложных глагольных форм. Образуется:

приставка **ge-**



основа глагола
(сил. гл. см в таблицу
слаб. гл. – корень гл.)



окончание:
en-сил. гл.
(e)t-слаб. гл.

Особые случаи образования Partizip II:

- глаголы с отделяемыми приставками:

Partizip II = отдел. прист. + прист. **ge** + основа глагола + **(e)t / (e)n**

aufstehen – **auf**gestanden ; einschalten – **ein**geschaltet

глаголы с неотделяемыми приставками **be-**, **ge-**, **er-**, **ver-**, **zer-**, **ent-**, **emp-**, **miß-**:

Partizip II = неотделяемая приставка + основа глагола + **(e)t / (e)n**

besprechen – **be**sprochen, erzählen – **er**zählt

- глаголы, оканчивающиеся на **-ieren**, не имеют приставки **ge** в Partizip II

Partizip II = основа глагола + **t**

studieren – stud**i**ert, fotografieren – fotograf**i**ert

Напиши глаголы в Partizip II

kommen, bleiben, arbeiten, besuchen,
einschlafen, erholen, ankommen, nehmen,
zerbrechen, fahren, markieren, versprechen,
umziehen, zurückkehren, abfahren, warten

Perfekt – прошедшее разговорное время

Вспомогательный

глагол

haben / sein

(*Präsens*)

| | | |
|-----|-------|------|
| ich | habe | bin |
| du | hast | bist |
| er | hat | ist |
| sie | | |
| es | | |
| wir | haben | sind |
| ihr | habt | seid |
| sie | haben | sind |
| Sie | | |



Partizip II

ОСНОВНОГО

глагола

Поставь глаголы, заключенные в скобках, в Perfekt и переведи предложения.

***Muster:** Karin (schlafen) noch.
Karin ist noch geschlafen.*

Wann ... du nach Leipzig (fahren) ?

Ich ... deine Schultasche (halten) .

Otto ... seinen Freund (besuchen) .

Wir ... gut Französisch (sprechen) .

Gestern ... wir Zeit (haben) .

Zu Hause ... niemand (sein).

Die Schwester ... Lehrerin (werden).

Таблица падежных форм артиклей

| Падеж | Определенный артикль | | | Неопределенный артикль | | | Множественное число/Pl |
|--------------------------------|----------------------|---------|--------|------------------------|---------|--------|---------------------------|
| | м.р./m | ср.р./n | ж.р./f | м.р./m | ср.р./n | ж.р./f | |
| Nom. Wer? Was? | der | das | die | ein | ein | eine | die - |
| Gen. Wessen? | des | des | der | eines | eines | einer | der - |
| Dat. Wem? Wo? | dem | dem | der | einem | einem | einer | den - |
| Akk. Wen? Was? Wohin? | den | das | die | einen | ein | eine | die - |

Das Verb „sein“ im Präsens und im Präteritum

sein – БЫТЬ, НАХОДИТЬСЯ

war – БЫЛ, НАХОДИЛСЯ

Präsens (настоящее
время)

Präteritum (прошедшее
повествовательное время)

ich

bin

war

du

bist

warst

er

ist

war

sie

es

wir

sind

waren

ihr

seid

wart

sie

Sie

sind

waren

Степени сравнения прилагательных

Positiv

Положительная степень

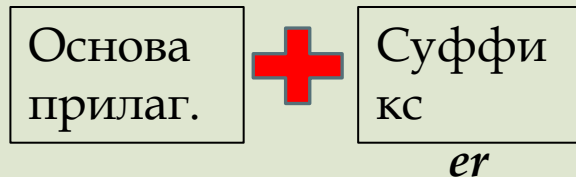
Основная форма прилагательного, от которого образуются сравнительная и превосходная степени.

rot
klein
alt
jung

Komparativ

Сравнительная степень

Указывает на различие признаков у предметов.



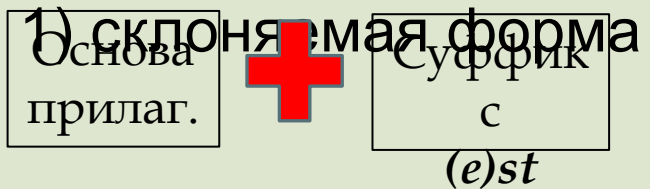
Большинство односложных прилагательных с корневыми гласными **a**, **o**, **u** принимают умлаут.

rot-**er**
klein-**er**
älter
jünger

Superlativ

Превосходная степень

Обозначает высшую степень качества и имеет 2 формы:



2) несклоняемая, неизменяемая форма



1) rot-**e-st** 2) **am** rot-**e-sten**
1) klein-**st** 2) **am** klein-**sten**
1) ältest 2) **am** ältesten
1) jüngest 2) **am** jüngsten

Особые формы

Positiv

gut
хороший

hoch
высокий

groß
большой

nah
близкий

bald
скоро

viel
много

gern
охотно

Komparativ

besser
лучший

höher
выше

größer
больше

näher
ближе

eher
раньше

mehr
больше

lieber
охотнее

Superlativ

best (am besten)
самый лучший

höchst (am höchsten)
самый высокий

größte (am größten)
самый большой

nächst (am nächsten)
самый близкий

am ehesten
раньше всего

am meisten
больше всего

am liebsten
охотнее всего

Возвратное местоимение sich

В отличие от русской возвратной частицы возвратное местоимение в немецком языке пишется с глаголом отдельно.

Он умывается. - Er wäscht sich.

Глаголы с местоимением **sich** (русс. себя, -ся) называются возвратными.

| Лицо | Единственное число | | Лицо | Множественное число | |
|-------------|-----------------------|-------------|----------|------------------------|-------------|
| ich | wasche | mich | wir | waschen | uns |
| du | wäschst | dich | ihr | wascht | euch |
| er, sie, es | wäscht | sich | sie, Sie | waschen | sich |

Спряжение модальных глаголов.

Особую группу глаголов составляют модальные глаголы, которые не обозначают конкретного действия, а указывают на отношение говорящего к действию. Модальные глаголы употребляются с инфинитивом другого глагола. В ед. числе, кроме глагола *sollen*, они изменяют корневой гласный. В 1-м и 3-м лице ед. числа у модальных глаголов отсутствует окончание.

| Число | Лицо | <u>wollen</u> хотеть | <u>können</u> мочь, уметь | <u>dürfen</u> мочь, иметь разреше ние | <u>müssen</u> быть должен (вынужд енным) | <u>sollen</u> быть должен (обязан) | <u>mögen</u> любить |
|---------------------|------------|-------------------------|---------------------------------|---|--|---|------------------------|
| Singular (Ед.ч.) | ich | will | kann | darf | muss | soll | mag |
| | du | willst | kannst | darfst | musst | sollst | magst |
| | er | | | | | | |
| | sie | will | kann | darf | muss | soll | mag |
| | es | | | | | | |
| Plural (Мн.ч.) | wir | wollen | können | dürfen | müssen | sollen | mögen |
| | ihr | wollt | könnt | dürft | müsst | sollt | mögt |
| | sie Sie | wollen | können | dürfen | müssen | sollen | mögen |

Вставьте указанный в скобках глагол в нужной форме. Переведите предложение.

1. Wir (können) Schi laufen.
2. (Wollen) du hier bleiben?
3. Ihr (dürfen) nicht rauchen.
4. Er (können) dir helfen.
5. Was (sollen) der Kranke jetzt tun?
6. Anna (können) Klavier spielen.
7. Die Kinder (müssen) schon nach Hause gehen.
8. Dieser Schüler (sollen) zum Direktor gehen.
9. (Dürfen) ich hier warten?
10. Mein Bruder (können) gut kochen.

Субстантивация инфинитива.

Субстантивация – способ образования существительных из разных частей речи.

Субстантивация инфинитива – образование существительного из неопределённой формы глагола (инфинитива) или его сочетания с какой-либо другой частью речи. При этом глагол (или сочетание) приобретает признаки существительного: артикль среднего рода, склонение, функцию в предложении и написание с заглавной буквы.

Глагол

leben «жить»

essen «есть»

gehen «ходить»

Tee trinken «пить чай»

schlafen gehen «идти спать»

Существительное

das Leben «жизнь»

das Essen «еда»

das Gehen «ходьба»

das Teetrinken «чаепитие»

das Schlafengehen «отход ко сну»

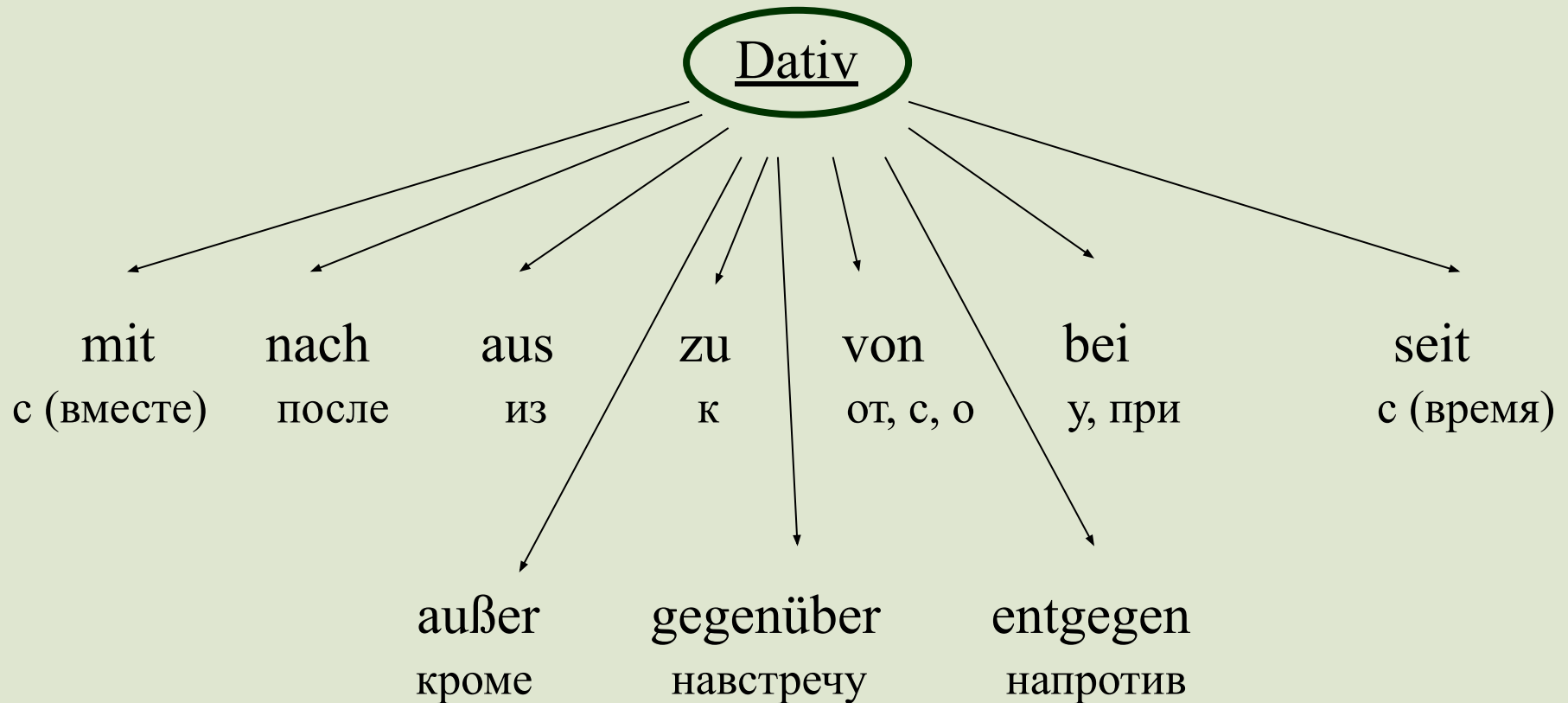
Предлоги, требующие дательного падежа или винительного падежа



Das Buch liegt (wo?) auf dem Tisch.

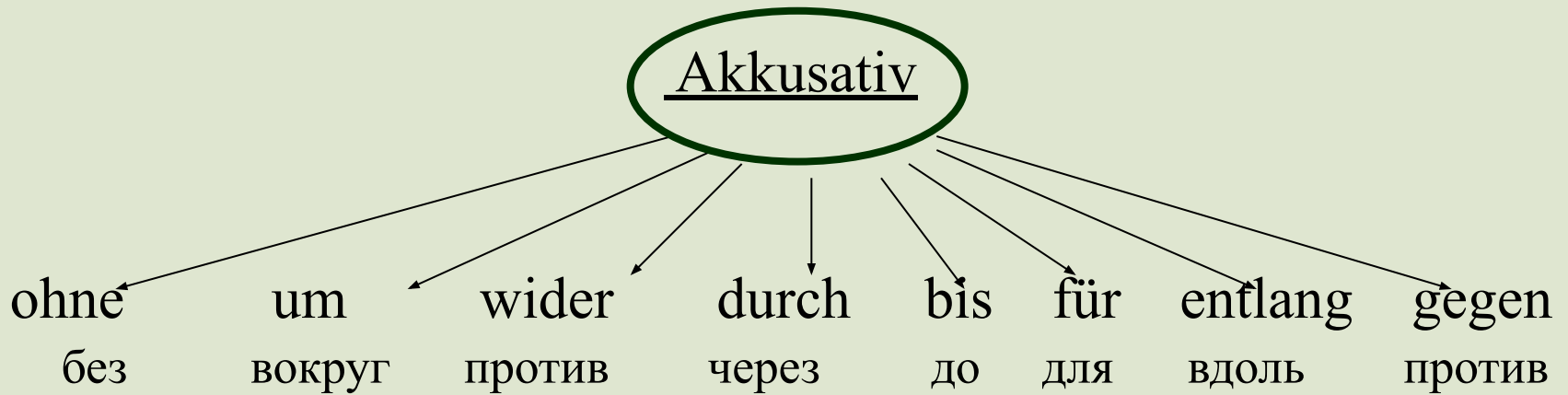
Lege das Buch (wohin?) auf den Tisch.

Предлоги , требующие дательного падежа



aus dem Haus
bei dem Vater
zu der Mutter
mit den Freunden

Предлоги, требующие винительного падежа



durch das Fenster
ohne den Stock
für die Heimat
um das Haus
gegen den Mann

Источники

- Бим И.Л. «Немецкий язык. 6 класс: учебник для общеобразовательных учреждений» Москва «Просвещение» 2013
- Геращенко Т.Б. «Грамматика немецкого языка: теория. Упражнения. Ключи.» Москва «Просвещение» 2011
- Алиева С.К. «Грамматика немецкого языка в таблицах, схемах, рисунках.» Москва: Лист 1996