

# Грамматика

## 6 класс

*к учебнику «Немецкий язык.  
6 класс» И.Л. Бим, Л.В.  
Садомова, Л.М. Санникова*

*Егунова Оксана Ивановна  
учитель немецкого языка  
МБОУ СОШ № 66 г. Ульяновска*

# Содержание слайдов

3 Partizip II

4 Упражнение на закрепление

5 Perfekt

6 Упражнение на закрепление

7 Таблица падежных форм артиклей

8 Спряжение глагола-связки

9 Степени сравнения прилагательных

10 Особые (нерегулярные) формы степеней сравнения

11 Возвратное местоимение sich

12 Спряжение модальных глаголов

13 Упражнение на закрепление

14 Субстантивация инфинитива

15 Предлоги с Dativ или с Akkusativ

16 Предлоги с Dativ

17 Предлоги с Akkusativ

## Partizip II. (*причастие прошедшего времени*)

Partizip II является третьей основной формой глагола. Оно участвует в образовании сложных глагольных форм. Образуется:

приставка **ge-**



**основа** глагола  
(сил. гл. см в таблицу  
слаб. гл. – корень гл.)



окончание:  
**en-**сил. гл.  
**(e)t-**слаб. гл.

Особые случаи образования Partizip II:

- глаголы с отделяемыми приставками:

Partizip II = отдел. прист. + прист. **ge** + основа глагола + **(e)t / (e)n**

aufstehen – **auf**gestanden ; einschalten – **ein**geschaltet

глаголы с неотделяемыми приставками **be-**, **ge-**, **er-**, **ver-**, **zer-**, **ent-**, **emp-**, **miß-**:

Partizip II = неотделяемая приставка + основа глагола + **(e)t / (e)n**

besprechen – **be**sprochen, erzählen – **er**zählt

- глаголы, оканчивающиеся на **-ieren**, не имеют приставки **ge** в Partizip II

Partizip II = основа глагола + **t**

studieren – stud**i**ert, fotografieren – fotograf**i**ert

## *Напиши глаголы в Partizip II*

kommen, bleiben, arbeiten, besuchen,  
einschlafen, erholen, ankommen, nehmen,  
zerbrechen, fahren, markieren, versprechen,  
umziehen, zurückkehren, abfahren, warten

# Perfekt – прошедшее разговорное время

Вспомогательный

глагол

haben / sein

(*Präsens*)

ich	habe	bin
du	hast	bist
er	hat	ist
sie		
es		
wir	haben	sind
ihr	habt	seid
sie	haben	sind
Sie		



*Partizip II*

ОСНОВНОГО

глагола

*Поставь глаголы, заключенные в скобках, в Perfekt и переведи предложения.*

*Muster:* Karin (schlafen) noch.

*Karin ist noch geschlafen.*

Wann ... du nach Leipzig (fahren) ?

Ich ... deine Schultasche (halten) .

Otto ... seinen Freund (besuchen) .

Wir ... gut Französisch (sprechen) .

Gestern ... wir Zeit (haben) .

Zu Hause ... niemand (sein).

Die Schwester ... Lehrerin (werden).

# Таблица падежных форм артиклей

Падеж	Определенный артикль			Неопределенный артикль			Множественное число/Pl
	м.р./m	ср.р./n	ж.р./f	м.р./m	ср.р./n	ж.р./f	
Nom. Wer? Was?	der	das	die	ein	ein	eine	die -
Gen. Wessen?	des	des	der	eines	eines	einer	der -
Dat. Wem? Wo?	dem	dem	der	einem	einem	einer	den -
Akk. Wen? Was? Wohin?	den	das	die	einen	ein	eine	die -

# Das Verb „sein“ im Präsens und im Präteritum

**sein** – БЫТЬ, НАХОДИТЬСЯ

**war** – БЫЛ, НАХОДИЛСЯ

Präsens (настоящее  
время)

Präteritum (прошедшее  
повествовательное время)

ich

**bin**

**war**

du

**bist**

**warst**

er

**ist**

**war**

sie

es

wir

**sind**

**waren**

ihr

**seid**

**wart**

sie

Sie

**sind**

**waren**



# Степени сравнения прилагательных

## Positiv

Положительная степень

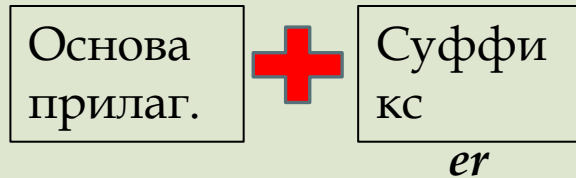
Основная форма прилагательного, от которого образуются сравнительная и превосходная степени.

rot  
klein  
alt  
jung

## Komparativ

Сравнительная степень

Указывает на различие признаков у предметов.



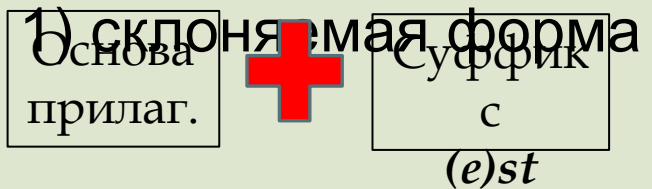
Большинство односложных прилагательных с корневыми гласными **a**, **o**, **u** принимают умлаут.

rot-**er**  
klein-**er**  
älter  
jünger

## Superlativ

Превосходная степень

Обозначает высшую степень качества и имеет 2 формы:



2) несклоняемая, неизменяемая форма



1) rot-**e-st**    2) **am** rot-**e-sten**  
1) klein-**st**    2) **am** klein-**sten**  
1) ältest    2) **am** ältesten  
1) jüngest    2) **am** jüngsten

# Особые формы

## Positiv

gut  
хороший

hoch  
высокий

groß  
большой

nah  
близкий

bald  
скоро

viel  
много

gern  
охотно

## Komparativ

besser  
лучший

höher  
выше

größer  
больше

näher  
ближе

eher  
раньше

mehr  
больше

lieber  
охотнее

## Superlativ

best (am besten)  
самый лучший

höchst (am höchsten)  
самый высокий

größte (am größten)  
самый большой

nächst (am nächsten)  
самый близкий

am ehesten  
раньше всего

am meisten  
больше всего

am liebsten  
охотнее всего

## Возвратное местоимение sich

В отличие от русской возвратной частицы возвратное местоимение в немецком языке пишется с глаголом отдельно.

*Он умывается. - Er wäscht sich.*

Глаголы с местоимением **sich** (русс. себя, -ся) называются возвратными.

Лицо	Единственное число		Лицо	Множественное число	
ich	wasche	<b>mich</b>	wir	waschen	<b>uns</b>
du	wäschst	<b>dich</b>	ihr	wascht	<b>euch</b>
er, sie, es	wäscht	<b>sich</b>	sie, Sie	waschen	<b>sich</b>

## Спряжение модальных глаголов.

Особую группу глаголов составляют модальные глаголы, которые не обозначают конкретного действия, а указывают на отношение говорящего к действию. Модальные глаголы употребляются с инфинитивом другого глагола. В ед. числе, кроме глагола *sollen*, они изменяют корневой гласный. В 1-м и 3-м лице ед. числа у модальных глаголов отсутствует окончание.

Число	Лицо	<u>wollen</u> хотеть	<u>können</u> мочь, уметь	<u>dürfen</u> мочь, иметь разреше ние	<u>müssen</u> быть должен (вынужд енным)	<u>sollen</u> быть должен (обязан)	<u>mögen</u> любить
Singular (Ед.ч.)	ich	will	kann	darf	muss	soll	mag
	du	willst	kannst	darfst	musst	sollst	magst
	er						
	sie	will	kann	darf	muss	soll	mag
	es						
Plural (Мн.ч.)	wir	wollen	können	dürfen	müssen	sollen	mögen
	ihr	wollt	könnt	dürft	müsst	sollt	mögt
	sie Sie	wollen	können	dürfen	müssen	sollen	mögen

*Вставьте указанный в скобках глагол в нужной форме. Переведите предложение.*

1. Wir (können) Schi laufen.
2. (Wollen) du hier bleiben?
3. Ihr (dürfen) nicht rauchen.
4. Er (können) dir helfen.
5. Was (sollen) der Kranke jetzt tun?
6. Anna (können) Klavier spielen.
7. Die Kinder (müssen) schon nach Hause gehen.
8. Dieser Schüler (sollen) zum Direktor gehen.
9. (Dürfen) ich hier warten?
10. Mein Bruder (können) gut kochen.

# Субстантивация инфинитива.

Субстантивация – способ образования существительных из разных частей речи.

Субстантивация инфинитива – образование существительного из неопределённой формы глагола (инфинитива) или его сочетания с какой-либо другой частью речи. При этом глагол (или сочетание) приобретает признаки существительного: артикль среднего рода, склонение, функцию в предложении и написание с заглавной буквы.

## **Глагол**

leben «жить»

essen «есть»

gehen «ходить»

Tee trinken «пить чай»

schlafen gehen «идти спать»

## **Существительное**

das Leben «жизнь»

das Essen «еда»

das Gehen «ходьба»

das Teetrinken «чаепитие»

das Schlafengehen «отход ко сну»

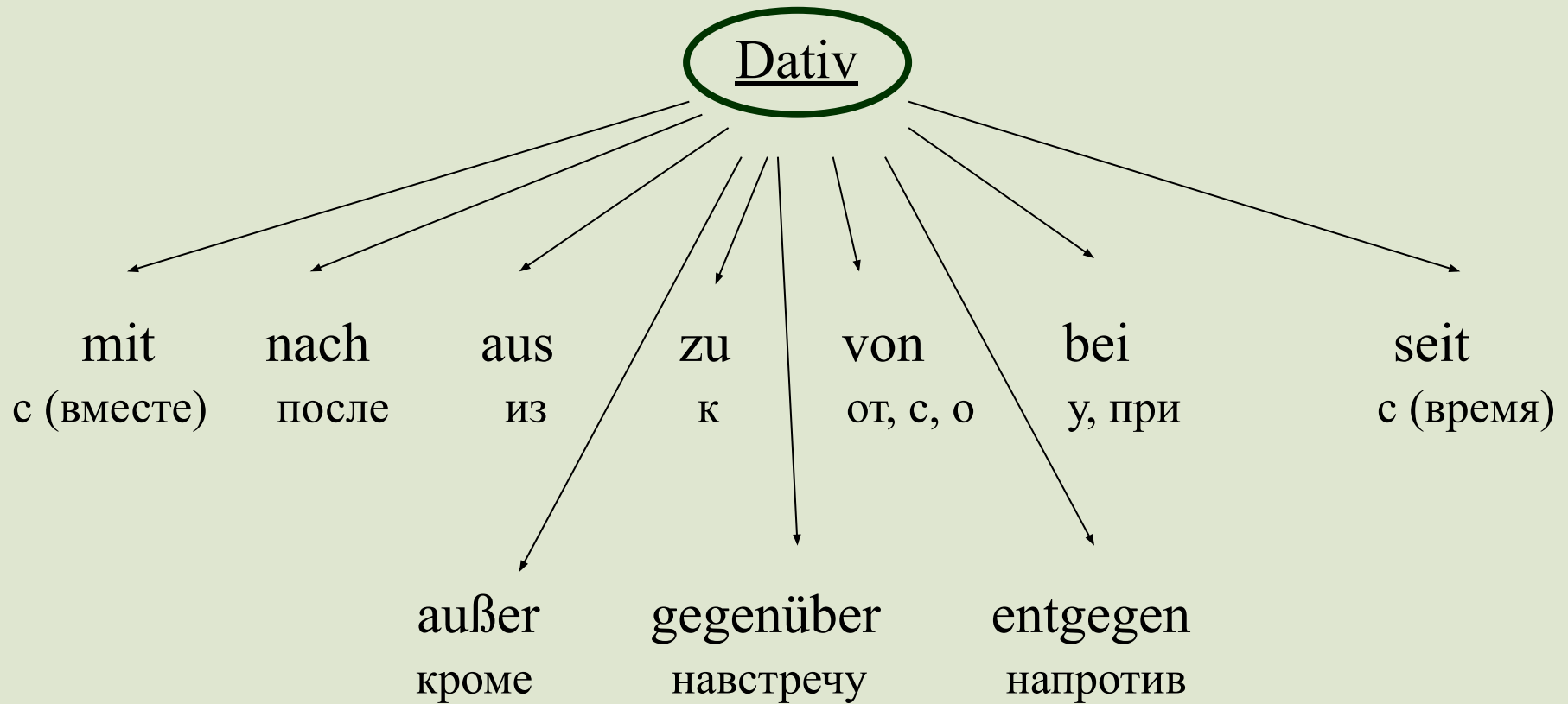
# Предлоги, требующие дательного падежа или винительного падежа



Das Buch liegt (wo?) auf dem Tisch.

Lege das Buch (wohin?) auf den Tisch.

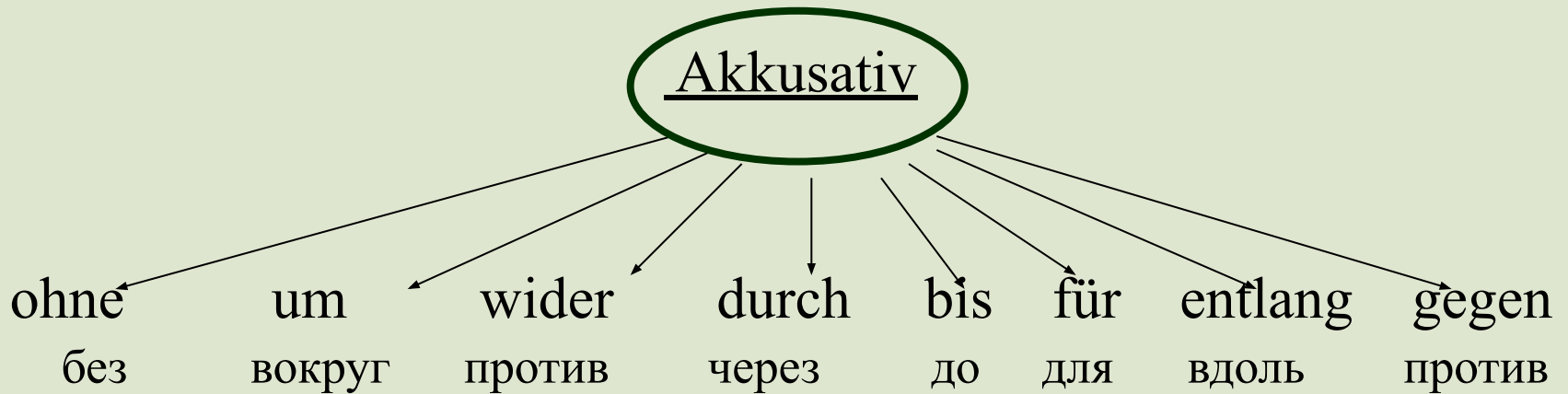
# Предлоги , требующие дательного падежа



aus dem Haus  
bei dem Vater  
zu der Mutter  
mit den Freunden



# Предлоги, требующие винительного падежа



durch das Fenster  
ohne den Stock  
für die Heimat  
um das Haus  
gegen den Mann

# Источники

- Бим И.Л. «Немецкий язык. 6 класс: учебник для общеобразовательных учреждений» Москва «Просвещение» 2013
- Геращенко Т.Б. «Грамматика немецкого языка: теория. Упражнения. Ключи.» Москва «Просвещение» 2011
- Алиева С.К. «Грамматика немецкого языка в таблицах, схемах, рисунках.» Москва: Лист 1996