



PASSIVE


VOICE

СТРАДАТЕЛЬНЫЙ  
ЗАЛОГ




# Passive Voice употребляется:

КОГДА **НЕИЗВЕСТНО**, КТО ВЫПОЛНИЛ ДЕЙСТВИЕ



**Jack** has thrown a snowball over the wall.


?



A snowball **has been thrown** over the wall.



КОГДА **НЕВАЖНО**, КТО ВЫПОЛНИЛ ДЕЙСТВИЕ

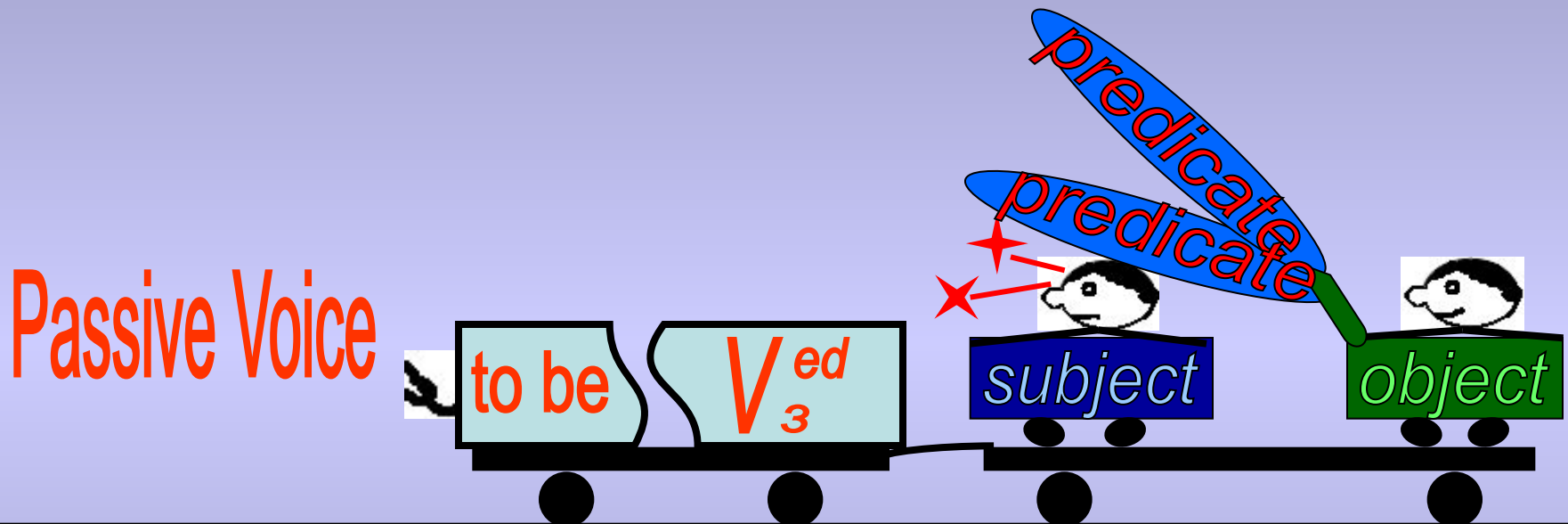


The room **is being cleaned**.



The work **has been finished**.

# PASSIVE VOICE




## СТРАДАТЕЛЬНЫЙ ЗАЛОГ

*subject* - подлежащее

*object* - дополнение

*predicate* - сказуемое




*to be* + *V*<sub>3</sub><sup>ed</sup>



The Present Simple Passive

---

*I* *am* *asked*




*to be* + V<sub>3</sub><sup>ed</sup>




The Present Simple Passive

---

*Shite is asked*



*to be* + V<sub>3</sub><sup>ed</sup>



The Present Simple Passive

---

~~They~~ *are asked*


## © The Present Simple Active

- I invite. Я приглашаю.
- V Pete invites. Пит приглашает.
- They invite. Они приглашают.


## © The Present Simple Passive

- am } + V<sup>ed</sup> I am invited. Меня приглашают.
- is } Pete is invited. Пита приглашают.
- are } They are invited. Их приглашают.


# The Present Simple Passive

 + **S**  $\left\{ \begin{array}{l} \text{am} \\ \text{is} \\ \text{are} \end{array} \right. + V_3^{\text{ed}}$

I am invited.  
Pete is invited.  
Students are invited.

 - **S**  $\left\{ \begin{array}{l} \text{am} \\ \text{is} \\ \text{are} \end{array} \right. + \text{not } V_3^{\text{ed}}$

I am not invited.  
Pete is not invited.  
Students are not invited.

 **?** **Wh**  $\left\{ \begin{array}{l} \text{Am} \\ \text{Is} \\ \text{Are} \end{array} \right. + \text{S} + V_3^{\text{ed}}$

Where Am I invited?  
When Is Pete invited?  
Why Are students invited?



# The Past Simple Passive



- I *was shown* the picture.
- They *were shown* the picture.



- I *was not shown* the picture.
- They *were not shown* the picture.



- *Was* I *shown* the picture?
- *Were* they *shown* the picture?

# The Future Simple Passive



- I *shall be shown* the picture.
- They *will be shown* the picture.



- I *shall not be shown* the picture.
- They *will not be shown* the picture.



- *Shall I be shown* the picture?
- *Will they be shown* the picture?

Итак, чтобы образовать форму глагола в страдательном залоге (*Passive*), надо поставить глагол **'to be'** в нужную видо-временную форму и добавить **СМЫСЛОВОЙ глагол в 3-ей форме**

(*Past Participle*). Например:

Для образования **Past Perfect Passive**, например, от глагола **'to ask'**

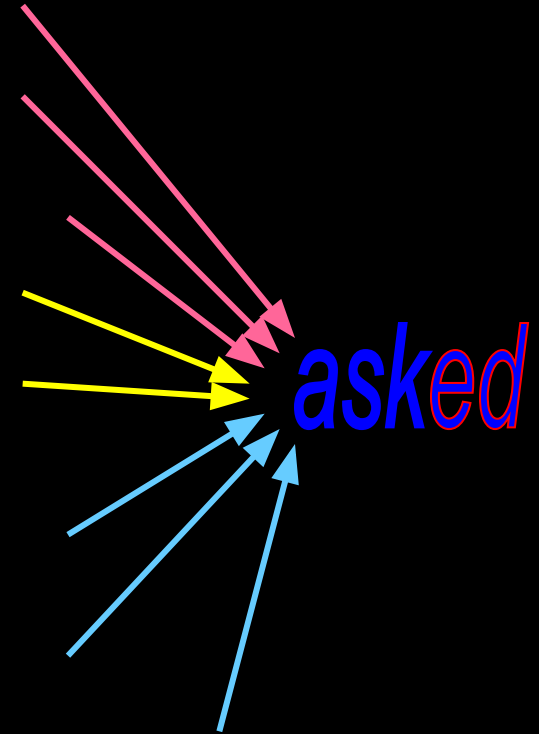
используем **Past Perfect Passive**

глагола **'to be'** (*had been*) и 3-ю форму глагола **'to ask'** (*asked*).

Получится **'had been asked'**.

# Tenses in Passive

- Present Indefinite Passive — ~~am, is~~ → are
- Past Indefinite Passive — ~~was, were~~
- Future Indefinite Passive — ~~shall~~ → will be
- Present Continuous Passive — ~~am~~ → being
- Past Continuous Passive — ~~was~~ → being
- Future Continuous Passive -
- Present Perfect Passive — ~~have~~ → has been
- Past Perfect Passive — ~~had been~~ →
- Future Perfect Passive — ~~shall~~ → will have been
- Present Perfect Continuous Passive -
- Past Perfect Continuous Passive -
- Future Perfect Continuous Passive -



- Чтобы образовать отрицательную форму, надо поставить частицу



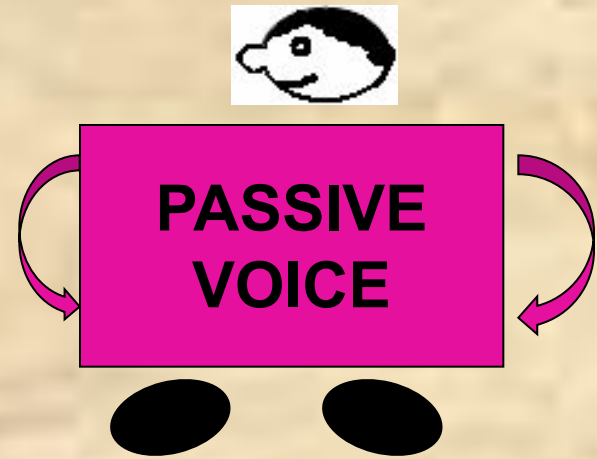
после **первого** вспомогательного глагола

**It will not be done tomorrow.**

- Чтобы образовать вопросительную форму, надо **первый** вспомогательный глагол поставить перед подлежащим



**Will it have been done by tomorrow?**



OBJECT



Tom hit ball.

Nick was hit  
with the ball.

S



O



O



S



Subject

Predicate

Object



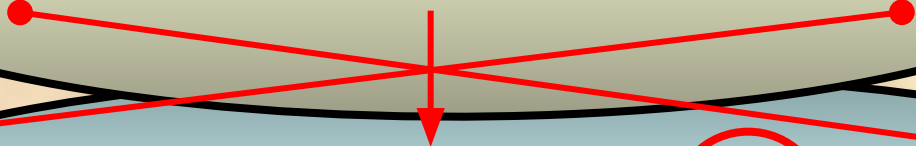
ACTIVE VOICE

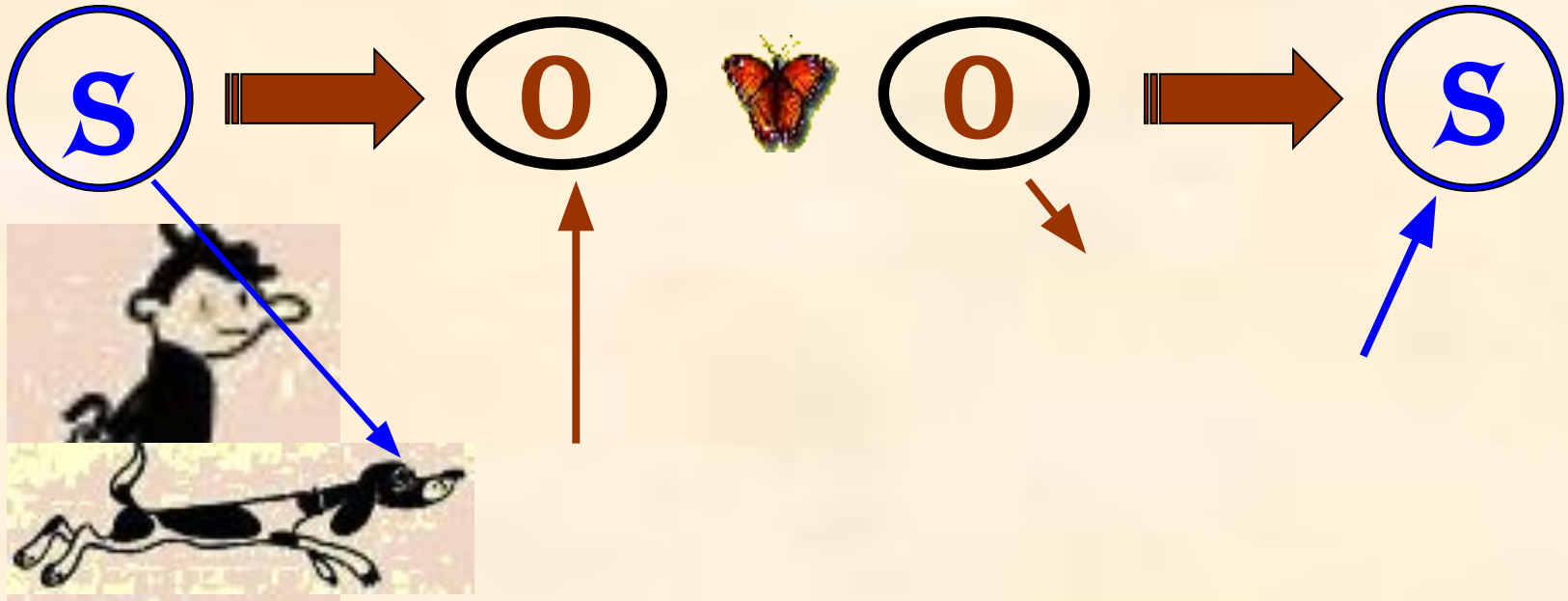
*The lion will eat me.*



PASSIVE VOICE

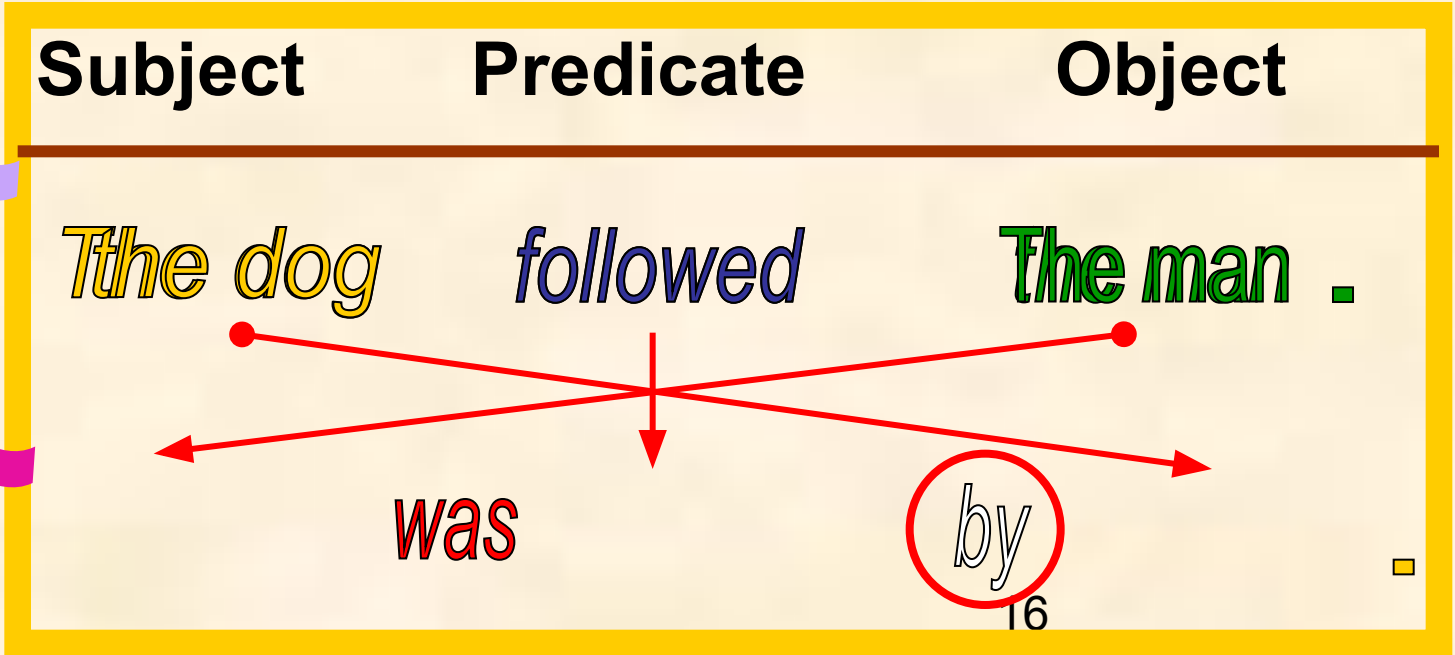
*I shall be eaten by the lion.*





ACTIVE VOICE

PASSIVE VOICE



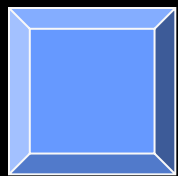







Если возможно составить два разных предложения в страдательном залоге, предпочтительнее начинать пассивную конструкцию с лица, но можно и с предмета:

Subject Predicate Object Object thing



Manager offered Ann the job.




*Ann was offered the job.*

*The job was offered to Ann.*

Когда указывается, кто или что выполняет действие, то используется предлог **by**.

The bread was cut **by** Jack **with** a knife.



Когда указывается, при помощи чего выполняется действие, то используется предлог **with**.

В русском языке нет пассивных конструкций с непереходными глаголами, употребляющимися с предлогами.

В английском языке соответствующие глаголы могут употребляться в пассивных конструкциях.

Обратите внимание на место предлога в таких конструкциях.



Прочитайте и переведите предложения. Обратите внимание на послелог, который в пассивных конструкциях оказывается в конце предложения. Сравните с предложением на русском языке.




The little one **is** well **looked after**.

За малышом хорошо ухаживают.

This actor **was** very much **talked about**.

Об этом актёре много говорили.



“You **will** simply **be laughed at** if you wear that silly hat.”

Над тобой просто будут смеяться, если ты будешь носить эту шляпу.



Придумайте предложения к картинкам с глаголами в страдательном залоге. Не забудьте об употреблении послелога с данными глаголами в пассивных конструкциях.

a)   
to agree upon  
договариваться

b)   
to look after  
ухаживать за

c)   
to look at  
смотреть на


d)   
to speak about (of)  
отзываться о

e)   
to send for  
посылать за

f)   
to hear of  
слышать о

g)   
to listen to  
слушать

h)   
to rely on  
полагаться на

i)   
смеяться над  
to laugh at

j)   
разговаривать о  
to talk about (of)

# Мы познакомились с правилами и особенностями:

- употребления Passive Voice
- образования Passive Voice
- преобразования конструкций с действительным залогом в страдательный
- употребления предлогов в пассивных конструкциях
- употребления в Passive английских глаголов, соответствующих непереходным глаголам с предлогами в русском языке