

Негосударственное общеобразовательное учреждение  
школа-интернат №9 среднего (полного) общего образования  
открытого акционерного общества «РЖД»

Интерактивный тренажер


**PERFEKT**

**Технологический прием «Волшебная труба»**


Автор: Жерельева Т.А.,  
учитель немецкого языка

# Укажите вспомогательный глагол


gehen-





sehen-



kommen-




fliegen-




# Укажите форму глагола *haben*


ich-





er-



ihr-




du-




# Укажите форму глагола *sein*


ich-





ihr -



Sie




du-




# Образуйте Partizip II от слабых глаголов

baden-




besuchen-





aufmachen

-




gratulieren-




# Образуйте Partizip II от сильных глаголов


sprechen-





schreiben-



sehen-




singen-




# Укажите начальную форму глаголов


getrunken-





genommen



verstanden-



begonnen-



**Danke für die Arbeit!**





# Интернет ресурсы:

- Технологический приём Е. А. Чулихиной «Волшебная труба»  
[http://metodisty.ru/m/files/view/tehnologicheskii\\_priem\\_volshebnaia\\_truba](http://metodisty.ru/m/files/view/tehnologicheskii_priem_volshebnaia_truba)
- Жакулина И. В. Технологический приём «Волшебная труба» для MS PowerPoint (рус. яз., 1-4 кл.)  
[http://metodisty.ru/m/files/view/zhakulina\\_i-v-tehnologicheskii\\_priem\\_volshebnaia\\_truba-dlya\\_MS\\_PowerPoint\\_rus-yaz-1-4\\_kl](http://metodisty.ru/m/files/view/zhakulina_i-v-tehnologicheskii_priem_volshebnaia_truba-dlya_MS_PowerPoint_rus-yaz-1-4_kl)