



**3 класс.**  
**Порядковые**  
**числительные.**

УРОК СОСТАВИЛА Е.Ф.  
РОМАНЕНКО,  
УЧИТЕЛЬ АНГЛИЙСКОГО  
ЯЗЫКА  
МБОУ СОШ №28,  
СТ.ТАМАНЬ,  
КРАСНОДАРСКОГО КРАЯ.

- Пояснительная записка.

- Презентация к уроку «Порядковые числительные» по УМК Биболевой М.З., «Enjoy English» (3 класс).
- *Цели: активизация новой лексики в устной речи, развитие навыков аудирования, говорения, чтения, обучение практическому использованию приобретенных знаний в устной речи, воспитание интереса к предмету, повышение положительной мотивации.*
- Задачи: повторение лексики по темам «Числительные», «Цвета», «Времена года», отработка старых и новых лексических единиц в устной речи.



Обеспечение урока: учебник, тетрадь;  
демонстрационный ПК (мультимедиа проектор, экран)

Презентация является иллюстрацией к уроку №38 учебника «Enjoy English 3» и способствует развитию таких видов речевой деятельности как говорение и чтение. По ходу урока учащиеся повторяют лексику по теме «Числительные», «Цвета», «Времена года», «Месяцы». Речевая зарядка (слайд 2) и (слайд3) с опорой на слова помогает активизировать изученную лексику.


Физкультминутку (слайд 4) можно проводить под ритмичную музыку на усмотрение учителя. Введение порядковых числительных - это слайды 5 и 6. Активизация новой лексики и первичное закрепление - слайды 7и 8.

# Речевая зарядка.

■ Spring is




■ Summer is



■ Autumn is



■ Winter is



Повторим месяцы. Назовите

- зимние
- весенние
- летние
- осенние.

June September March  
December July November  
May August January April  
October February






# Ура! Физкультпауза!

- Stand up!
- Hands up!
- Hands down!
- Hands on hips!
- Sit down!
- One, two, three – hop!
- One, two, three – stop!



Порядковые числительные отвечают на вопрос  
«который по порядку?».

*Запомни!*

- **1** - **one** – **the first** - **the 1<sup>st</sup>** 
- **2** - **two** – **the second** – **the 2<sup>nd</sup>** 
- **3** – **three** – **the third** – **the 3<sup>rd</sup>** 

# Остальные числительные образуются так:


- 4 - four
- 5 - five
- 6 - six
- 7 - seven
- 11 - eleven
- 13 - thirteen

fourth  
the fifth  
sixth  
seventh  
eleventh  
thirteenth



- 20 - twenty
- 30 - thirty
- 80 - eighty
- 100 - a hundred

twentieth  
thirtieth  
eightieth  
hundredth





When is your birthday?

■ **My birthday is on the ... of**

... .

- **21** – *the twenty first*
- **22** – *the twenty second*
- **23** – *the twenty third*



# Let's sing a song!

- *Happy birthday to you!*
- *Happy birthday to you!*
- *Happy birthday, dear Mummy!*
- *Happy birthday to you!*



Well done!



Bye-bye!



Best wishes!

## Используемые сайты и литература:

- <http://yandex.ru/yandsearch>
- <http://google.ru/images>
- Биболетова М.З. и др. Enjoy English. Учебник и книга для учителя. Обнинск: Титул, 2009
- Г.Г Кулинич «Предметные недели и открытые уроки английского языка», Москва, «ВАКО», 2009