



Порядок слов в английском предложении.

- В английском предложении слова имеют чёткий порядок. Чтобы научиться правильно строить предложения, нужно запомнить значки, которыми обозначаются разные части предложения в моделях.


□ главный герой предложения (действующее лицо).

△ глагол (слово обозначающее действие или чувство).

■ предмет или любое живое существо, или его качество.

○ место или время действия.

УТВЕРДИТЕЛЬНОЕ ПРЕДЛОЖЕНИЕ



Если нам нужно перевести русское предложение на английский язык, то для начала нам нужно расставить слова в правильном порядке.



Например:

Мы в комнате книги читаем.

Мы в комнате книги читаем.


Расставим слова в предложении так, как они должны стоять в английском предложении.

Главный герой – **мы**. Действие – **читаем**. Предмет, на который направлено действие – **книги**. Место действия – **в комнате**.



Мы читаем книги в комнате
We read books in the room.

Если в предложении действующее лицо не выполняет никакого действия, то в английском предложении ставиться «глагол связка».

«Глагол связка» обозначается так  и на русский язык никак не переводится.

Это, как правило, предложения описания внешности, возраста, имени, принадлежности к какому-либо роду деятельности и.т.д.

Я Маша.

I am Masha.

Мне восемь лет.


I am 8.

Кот толстый.

The cat is fat.

Моя мама доктор.

My mum is a doctor.

«Глагол связка»  имеет три формы и
изменяется в зависимости от того как
изменяется главный герой.

I am

We are

He is

You are

She is

They are

It is

Я маленький.

I am little.

Они маленькие.

They are little.

Он маленький.

He is little.

Ты маленький

You are little.

Она маленькая.

She is little.

Мы маленькие.

We are little.

-
- Используя глагол связку, опиши одного из учеников лесной школы со стр 4 учебника.

Например:

Billy **is** strong.

Billy **is** brave.

He **is** brown.