

**Презентацию подготовила**  
**Кондик Любовь Алексеевна**  
Учитель английского языка  
МОУ « Бурлинская средняя (полная)  
общеобразовательная школа №3» Алтайского края ,  
Бурлинского района

Презентация предназначена для работы в 6 классе по  
УМК “English” 2-й год обучения, О.В. Афанасьева, И.В. Михеева  
Unit 4, «At Home» Step Three.

**В презентации использованы:**

1. УМК “English” для 6 класса, О.В. Афанасьева, И.В. Михеева,  
издательство «Дрофа», 2007г.
2. <http://fantasyflash.ru/anime/index.php?kont=cat&n=1>
3. <http://fantasyflash.ru/anime/index.php?kont=dog&n=1>
4. <http://office.microsoft.com/ru-ru/clipart/results.aspx?CategoryID=CM790019591049>

# Where is the cat?

**In front of**

**In the middle of**

**Above**

**Between**

**Under**

**On**

**Behind**


**On the right of**

**in**

**On the left of**




**The cat is.....the ball**



The cat is.....of the


1. #




**The cat is.....of**



**The cat is..... the table.**



**The cat is..... the**



**The cat is..... the**

**!**





**The cat is.....the ball**



**The cat is.....the**



**The cat is.....the  
basket**



The cat is.....the

Thank  
You



www.123rf.com