



E N G L I S H H

**МОЙ ДОМ / КВАРТИРА:
ПРЕДМЕТЫ МЕБЕЛИ**

Проверка домашнего задания



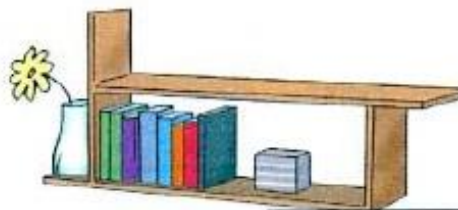
Введение новой лексики (р. 37 ex.1)



a chair



a table



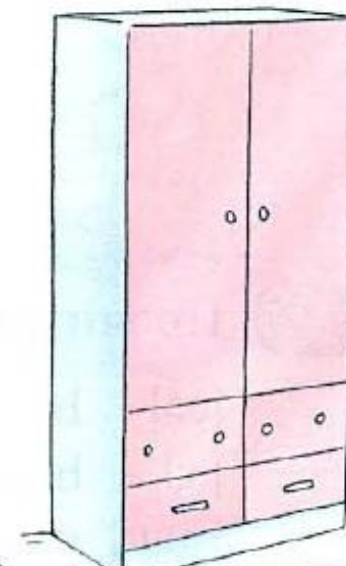
a shelf



a sofa



an armchair



a wardrobe
['wɔ:drəʊb]

new — новый
large — большой
cosy — уютный
small — маленький

- **a table** ['teɪbl] **стол**
- **a chair** [tʃɛə] **стул**
- **a shelf** [ʃelf] **полка**
- **a sofa** ['səʊfə] **диван**
- **a armchair** ['ɑ:m'tʃɛə] **кресло**
- **a wardrobe** ['wɔ:drəʊb] **гардероб,
шкаф**
- **new** [nju:] **новый**
- **large** [lɑ:dʒ] **большой**
- **cosy** ['kəʊzi] **уютный**

УРОКИ ВОЛШЕБНОЙ ПАЛОЧКИ

air = [eə]

Hair, fair, air, stair, pair

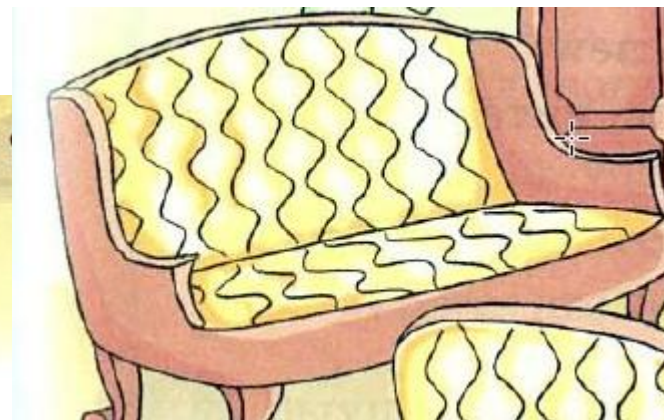
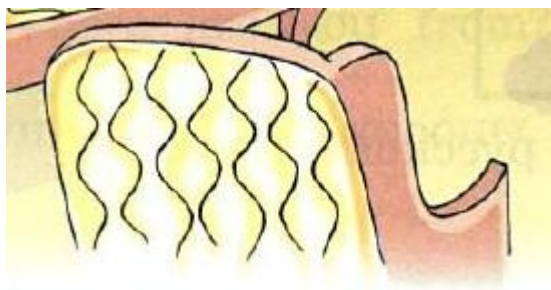
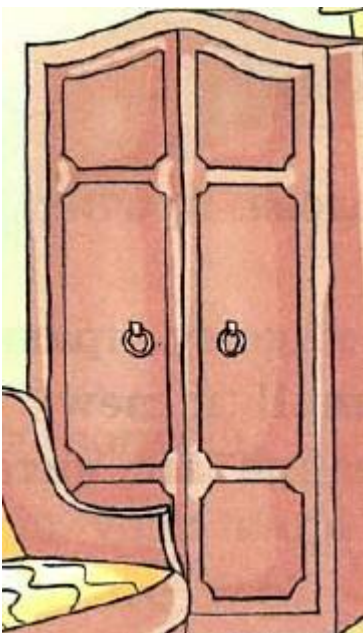
а перед ll = [ɔ:]

Ball, call, tall, small, fall

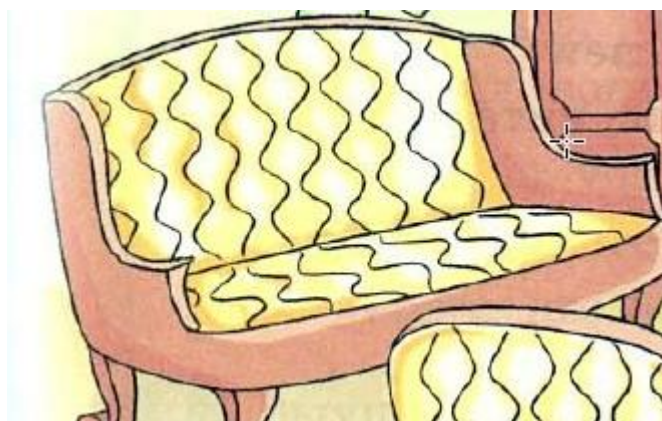
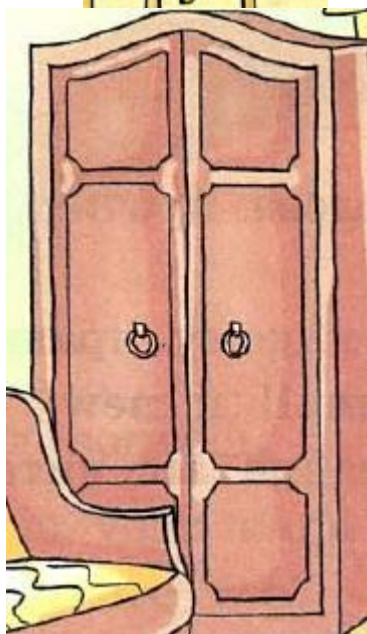
ew = [ju:]

New, few, dew, news

Посмотри на картинку и назови предметы, которые Аня собирается оживить с помощью палочки.



Послушай ещё раз, что говорят вещи и пронумеруй их в рабочей тетради в той последовательности, в которой они говорят.



Назови, какой предмет говорит эти слова.





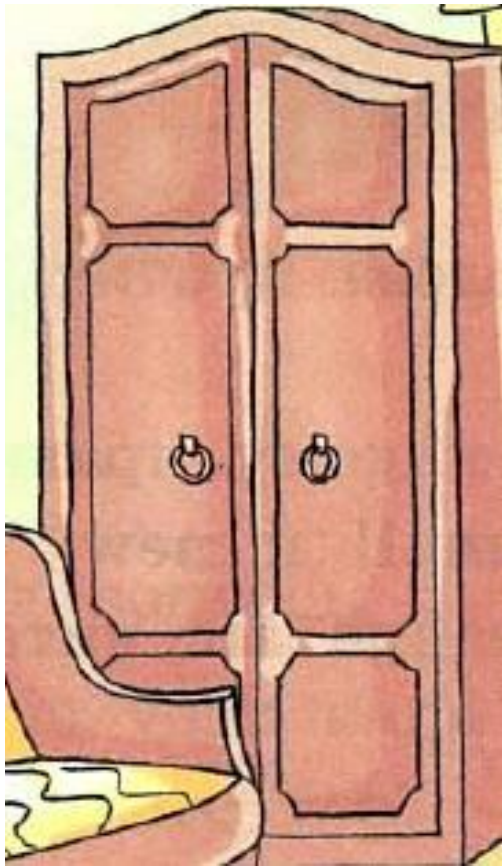
Books are my friends.

Read my friends!



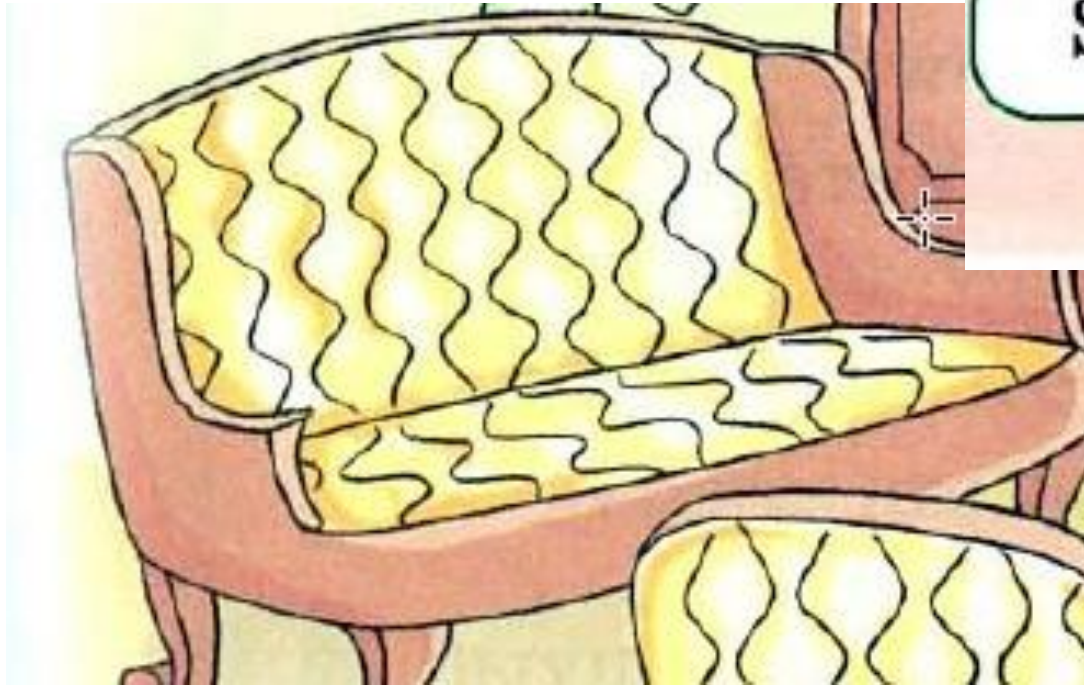
I'm cosy.

Sit down, Ann!




I'm large.

Open my door!



Sleep on me!



Аня решила оживить чайник. Послушай и прочитай его песенку.

С.8 у. 9



от,



Домашняя работа

- Р.Т с. 19-20 у. 1 -4
- Выучить слова