

2 класс
Введение новой лексики
к уроку №33
«Where do you live?»

Учитель: Колынюк Е.В.
МКОУ «Начальная школа-детский сад № 235»

1 слайд - название презентации

2-4 слайды используются на этапе речевой разминки ,активизации изученных слов и выражений. Рассказ о животном по опорным схемам.

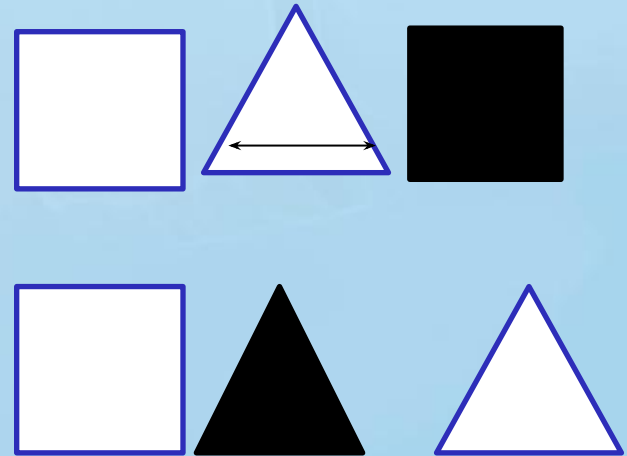
5 слайд – используется на этапе формирования диалогических навыков, работа в парах. Составление диалогов по вопросам. Сценка знакомства.

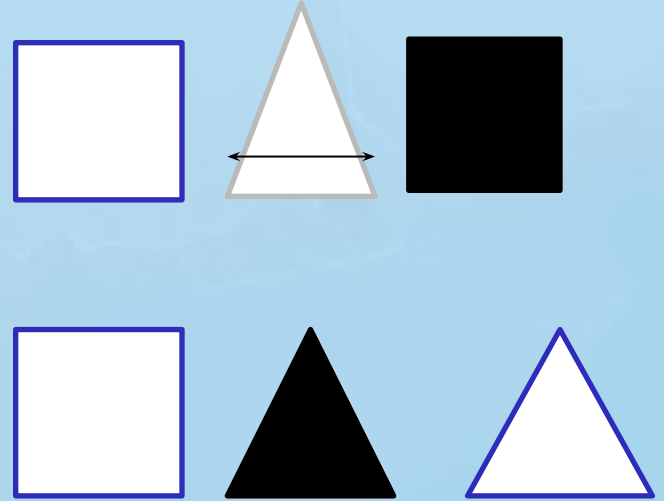
6 слайд – словарь, знакомство с новой лексикой.

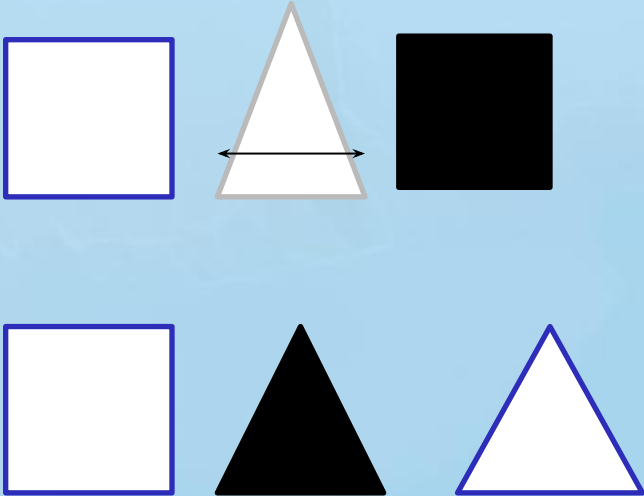
7-17 слайды – первичное закрепление новой лексики в речи .
Отработка произнесения новых слов и предложений с ними.

18 слайд – заключительный этап урока . Пословица, чтение и перевод.

19 слайд- список литературы и интернет ресурсов.









Who are you?

What is your name?

How old are you?

What can you do?



Forest – лес

Farm – ферма

House – дом (здание)


Live – жить (проживать)

River – река

Zoo – зоопарк

Forest

Who lives in the forest?



A tiger lives in a forest
A fox lives in a forest



House

Who lives in the house?



A dog lives in a house
A cat lives in a house
A mouse lives in a house



Zoo

Who lives in the zoo?



A lion lives in the zoo
An elephant lives in the zoo



River

Who lives in the river?



A crocodile lives in a river
A fish lives in a river




Farm



Hen lives in the farm
Rabbit lives in the farm





Learn these words!
Be clever things!

<http://www.sitename.ru>

<http://www.nastol.com.ua/animals>

<http://www.kartinki-risunki.ru/jivotnie>

Биболетова М.З. Enjoy English.-Обнинск: «Титул»,2012.