



# English Letter



## Lesson 12



# ABC-land

- Знакомство с новой согласной буквой
- Построение предложений по схемах
- Построение беседы с одноклассником



a b c d  
Two  
food. C

# THE MAP



5. Speaking

3. Letter

4. Let's sing

1. Mr. Tongue

2. H B

a d



# Meet Mr. Tongue

- Mr Tongue проснулся утром, потянулся: [i:], [i:], [i:].
- Mr Tongue выглянул в окно: [ai], [ai], [ai].
- Ветер дул [w], [w], [w], а дождь капал [p],[p]
- Mr Tongue открыл окошко и ветер поднял и унес буквы: [h], [h], [h]; [dз], [dз]; [oi], [oi]





# Let's review the letters

Напишите строчные буквы

**D** \_\_\_    **B** \_\_\_    **I** \_\_\_    **A** \_\_\_

**E** \_\_\_    **H** \_\_\_    **G** \_\_\_    **F** \_\_\_





# Соедините буквы

*e c h f i d a b*  
*H B F C A E I D*



# Letter



**K k**

**[kei]**





Согласная буква Кк имеет  
звук: [k].  
Послушайте и повторите  
ее в словах.



[k]

king, key, bike







# Funny poem



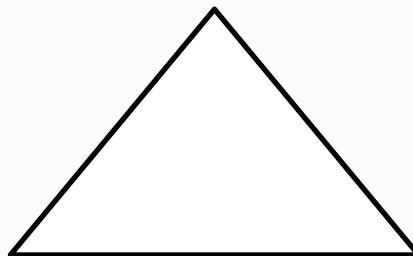

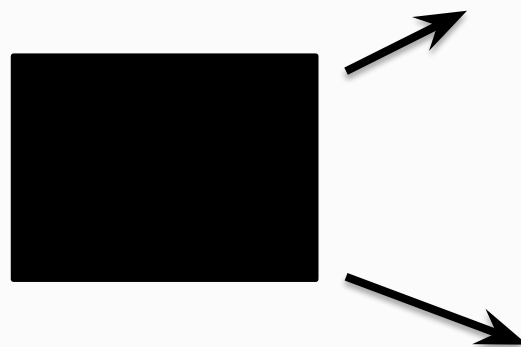
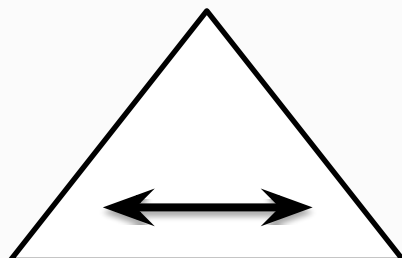


# Let's sing a song





# Опорные схемы





# Домашнее задание:

## Выполнить

## РТ: Урок 12, с. 10

