

**МОУ Тимохинская основная  
общеобразовательная школа**




**«Применение  
метода интеллект-карт  
на уроках немецкого  
языка»**



**Выполнила: Прокина Л.Н., учитель немецкого языка**

**с.Тимохинское, 2012**



Цель метода:

Научить всех  
обучающихся

учиться



ЛЕВОЕ ПОЛУШАРИЕ ПРАВОЕ ПОЛУШАРИЕ

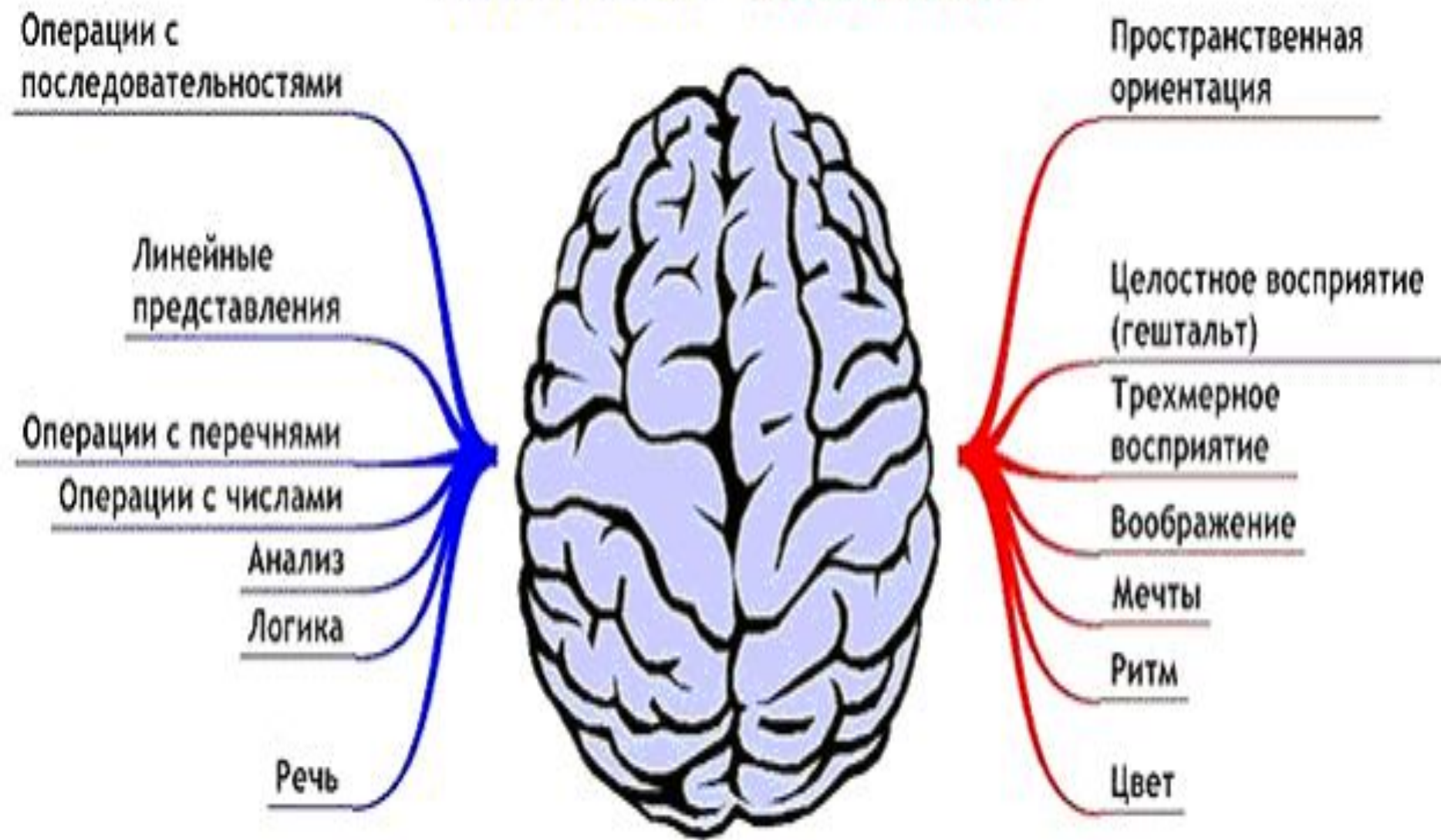


Рис. 2





## 3 основных принципа применения интеллект-карт:

«Принимай» – сначала внимательно изучи все достоинства интеллект-карт и инструкции по их созданию.

«Применяй» – начни применять эту технологию, составь не меньше 100 интеллект-карт.

«Приспосабливай» – пропусти эту технологию через себя, совершенствуй свои навыки.



# Свойства интеллектуальных карт


Наглядность



Своевременность



Привлекательность



Творческий характер



Запоминаемость



Возможность пересмотра



# Преимущества

  
Легко научиться


  
Запоминаем

  
Задействуем

  
Пишем

  
Видно

  
Развиваем

 с удовольствием

 быстро

 мало

 взаимосвязи

 структуру

 логику

 творческое  
 логическое

 сразу

 много

 качественно

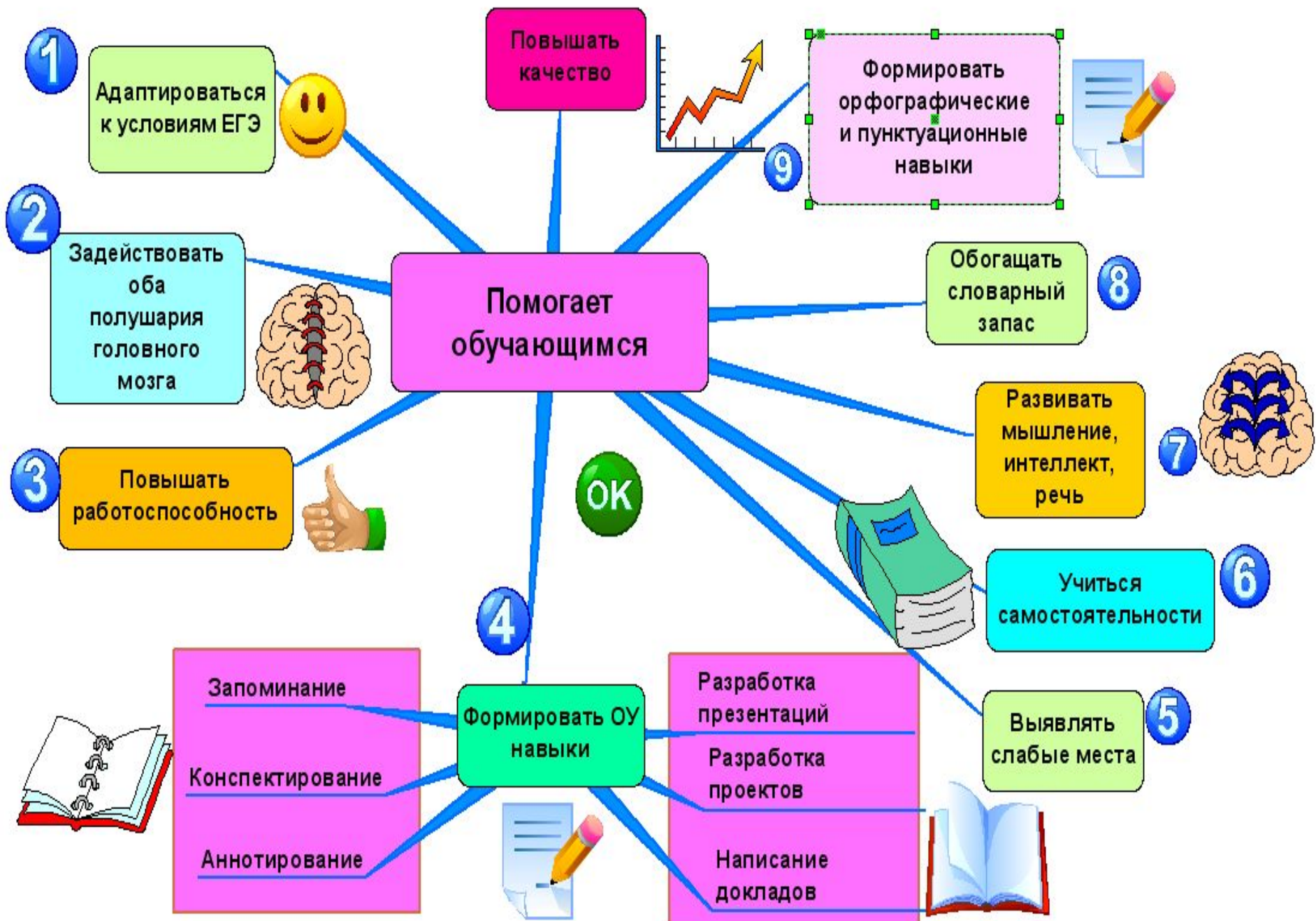
 творчество

 весь потенциал

 мышление

 память

 воображение





**Возможности для учителя**

Развитие коммуникативных способностей

Развитие творческих способностей

Коррекция знаний

Повышение результатов

Активизация деятельности

Выявление причин затруднений

Изучение личности

Повышение конкурентоспособности

Повышение качества знаний

Повышение мотивации



Спасибо  
за  
внимание!

