

***МБОУ «БАКЧАРСКАЯ СОШ»,
СЕЛА БАКЧАРА,
БАКЧАРСКОГО РАЙОНА,
ТОМСКОЙ ОБЛАСТИ.
АВТОР: Е. М. ТАСКАЕВА,
УЧИТЕЛЬ АНГЛИЙСКОГО
ЯЗЫКА.***



Международный сетевой проект по электронной переписке «Открытый мир»



Цель проекта

- ✿ Развитие способностей обучающихся применять английский язык как инструмент общения в диалоге культур современного мира.




Задачи проекта:

- ⌘ Повысить мотивацию к изучению английского языка
- ⌘ Создать условия для творческой работы учащихся
- ⌘ Научить культуре письменной речи (выбор приемлемой лексики, правильный стиль письма, грамматически правильное оформление и пр.)
- ⌘ Совершенствовать практические навыки работы с компьютером (Word, Power Point, Skype)
- ⌘ Развивать навыки работы в сети Интернет
- ⌘ Развивать навыки работы с электронной почтой
- ⌘ Формировать навыки работы с поисковыми серверами (Yandex, Google, etc)
- ⌘ Развивать навыки групповой работы.




Актуальность проекта:

- ⌘ Скорость
- ⌘ Дешевизна
- ⌘ Обмен файлами
- ⌘ Режим реального времени
- ⌘ Понятность
- ⌘ Доступность



Необходимое оборудование:

- ⌘ компьютерный класс с подключением к сети Интернет, желательно иметь проектор.



Необходимые навыки:

- ⌘ *Со стороны учителя:* умение пользоваться компьютером, знание программы Word, Power Point, умение пользоваться электронной почтой, регистрироваться на сайтах, навыки поиска информации в сети Интернет, навыки прикрепления аудио (видео) файлов к электронному письму, навыки работы в программе Skype.
- ⌘ *Со стороны учащихся:* обладание базовыми навыками работы на компьютере и в сети Интернет.



Методы оценивания и контроля:

- ✿ Я выставляла промежуточные оценки за каждое отправленное письмо в зависимости от правильности его оформления, количеству использованных слов, наличию или отсутствию орфографических, лексических и грамматических ошибок. По итогам мини-проектов ребята также получили оценки за презентации Power Point. Я применила метод взаимоконтроля, ребята выставляли оценки друг другу (работа в группах) и аргументировали свое решение.

Этапы проекта:

⌘ Организационный этап.

1. Беседа о правилах безопасности
2. Выбор сайта. [Карточка – оценка сайта](#)
3. Регистрация
4. Поиск друзей по переписке. [Анкетирование](#)



Этапы проекта:

⌘ Этап реализации проекта.


1. Личная переписка [Образец писем](#)
2. Мини-проекты.



Этапы проекта:

- ⌘ Подведение промежуточных итогов

[Результаты обработки анкетных данных.docx](#)



Дальнейшие планы.

- ⌘ Общение с друзьями по переписке в форме видео-чата.



Продукт

- ⌘ Презентация – сравнение нескольких стран.



Рекомендации для коллег:

- ⌘ Провести беседу о толерантности.
- ⌘ Проверить технические возможности.
- ⌘ Будет намного удобнее, если ваши дети сначала напишут свои письма в программе Word, а затем скопируют их.
- ⌘ Запланировать выполнение мини-проектов.
- ⌘ Раз в год обмениваться письмами по обычной почте.
- ⌘ Учитывать разницу во времени.

Проблемы, с которыми мы столкнулись во время проведения проекта:

- ⌘ Медленная скорость Интернета.
- ⌘ Возможность использовать кабинет информатики всего лишь раз в неделю.
- ⌘ Большинству американских школьников запрещено отправлять свои фотографии в электронных письмах.
- ⌘ Путаница с получателями – отправителями писем в результате того, что многие дети болеют и не пишут письма, приходится оперативно менять пары корреспондентов.

Использованная литература

- * Барменкова О.И. О работе над проектом.//Иностранные языки в школе.-1997.-№3-С.25-27.
- * Зимняя И.А., Сахаров Т.Е. Проектная методика обучения английскому языку.//Иностранные языки в школе.-1999.-№3-С.9-15.
- * Копылова В.В. Методика проектной работы на уроках английского языка.-Москва,2003.-317с.
- * Мазур И.И. Управление проектами.- Москва,2005.-655с.
- * Мартынова Т.М. Использование проектных заданий на уроках английского языка.//Иностранные языки в школе.-1999.-№4-С.19-21.
- * Побоква О.А., Немченко А.А. Новые технологии в обучении языку: проектная работа. - Иркутск, 2003.-432с.
- * Полат Е.С. Метод проектов на уроках английского языка.// Иностранные языки в школе.-2000.-№2,3-С.17-19,23-24.
- * Полат Е.С. Обучение в сотрудничестве.// Иностранные языки в школе.-2000.-№1-С.4-11.
- * Davis M.,Owned D. Help with Your Project.-London: Arnold,1997.-39p.
- * Haines S. Project: Material for Teachers.-Harlow: Longman, 1989.-212p.
- * Hutchinson T. Project English.-Oxford: Oxford University Press, 1997.-254p.
- * Phillips D., Burwood S. Project with Your Learners (Primary Resource Books). - Oxford: Oxford University Press, 1999.-365p.
- * Ribe R., Vidal N. Project Work. Step by Step.- Oxford: Heinemann, 1993.-456p.
- * Richards J., Plan J. Dictionary of Language Teaching and Applied Linguistics.- Harlow: Longman, 1997.-211p.
- * Vidal N. An Excuse for Project Work.-Barcelona, 1989.-154p

Спасибо за внимание!



Использован
ная
литература