

ИстраСофт
ФОНЕТИКА и ГРАММАТИКА

Выбран
Министерством образования
для поставки
в 31 тысячу школ России



Профессор Хиггинс®

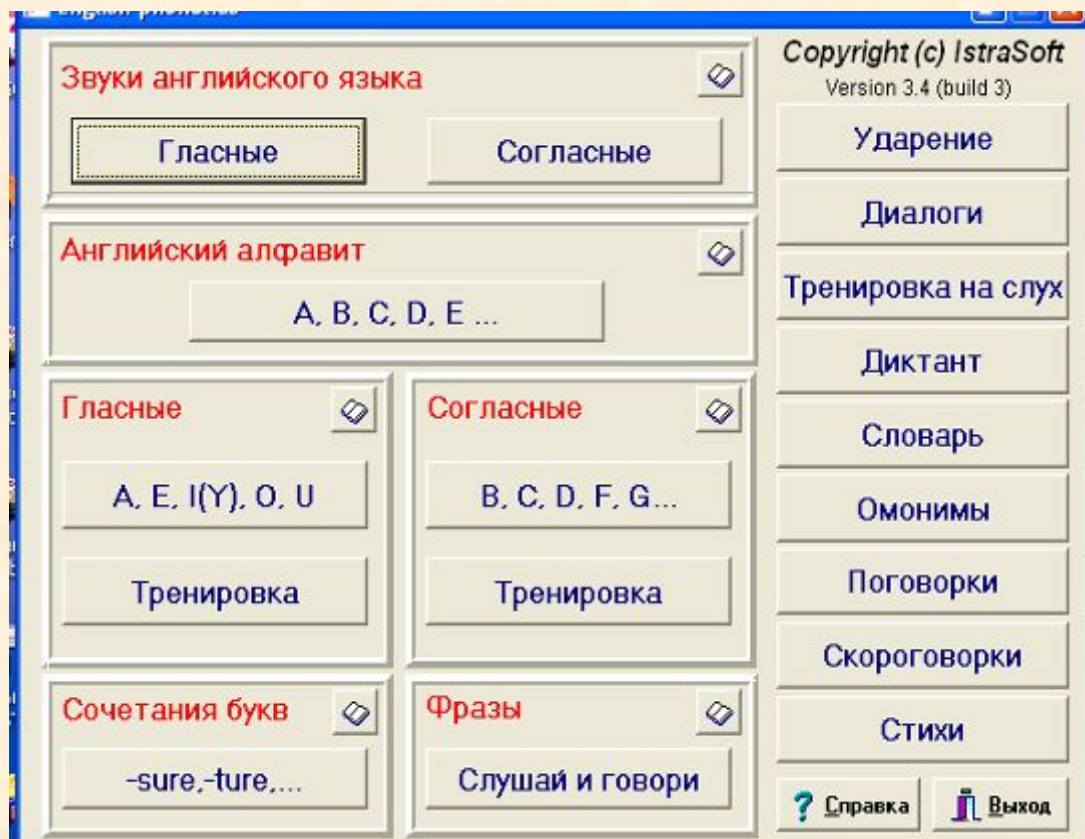
Английский без акцента!

Цель программы "Профессор Хиггинс" научить учащегося как английскому (Кембриджскому) произношению, правилам чтения и способности распознавать звуки , слова и речь на слух, так и правилам английской грамматики.

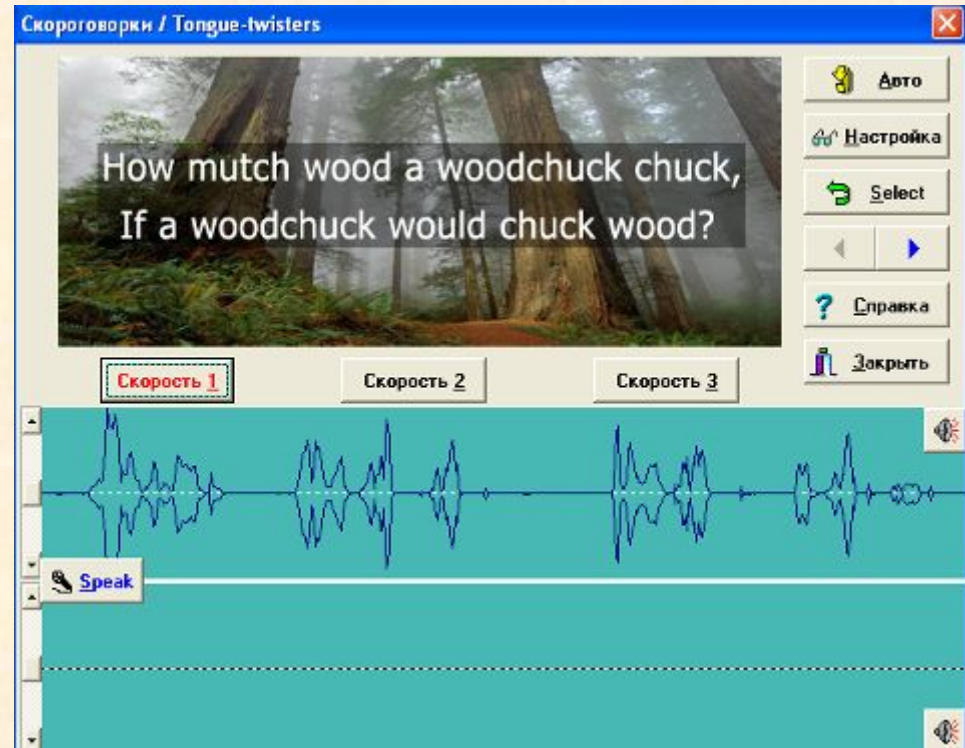
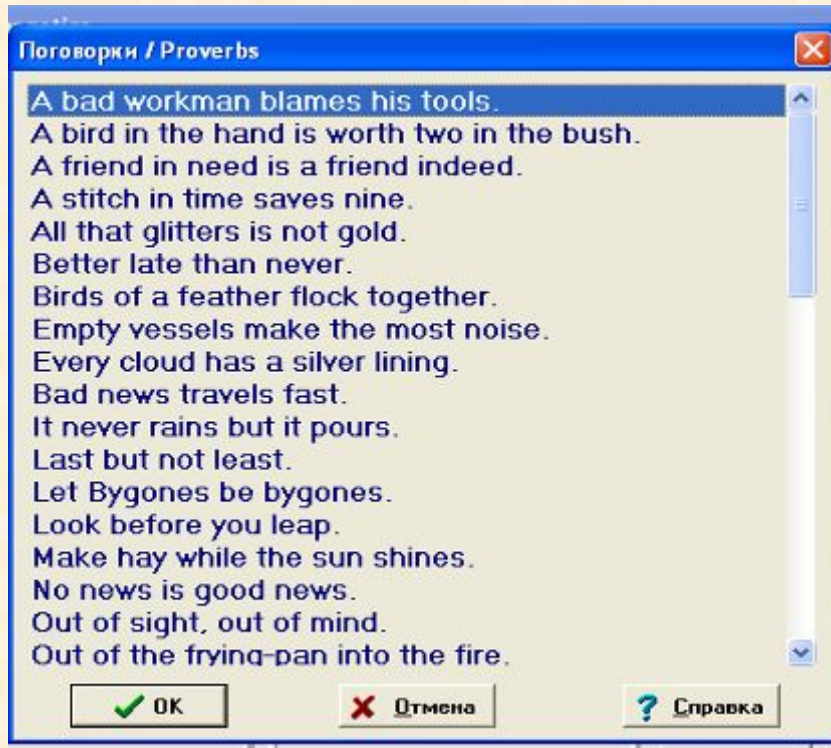


Программа предназначена как для начинающих, поскольку позволяет сразу научиться правильному и хорошему английскому произношению и избежать некоторых трудностей при дальнейшем изучении английского языка, так и для тех, кто хочет усовершенствовать свое английское произношение и кто хочет, чтобы его английская речь была более грамотной, понятной и приятной для англо-говорящих людей.

Курс фонетики увеличен в объеме, расширена возможностью видеть имена фонем в эталонном произношении. Дает большие возможности для отработки английских звуков, интонации на основе интересных для учащихся стихов, поговорок.



Добавлены раздел стихов (около 100), поговорок, скороговорок и раздел ОМОНИМЫ



Программа "Профессор Хиггинс" включает так же курс "Практическая английская грамматика", направленный на изучение учащимися правил английской грамматики. Это 130 независимых уроков, каждый урок посвящен одному из разделов грамматики. Название каждого урока отражает одно из явлений в английской грамматике, которое изучается в данном уроке.

Уроки состоят из нескольких упражнений типа: построй предложения, подбери нужный ответ из данных, поставь слово в правильной форме и др.

Unit 2 Present simple (I do)

Unit 2 1 2 3 4 5 6 ? Options Theory Example Statistics Close

Soft

Построй из данных слов предложения.

office at an work
they

office at not men an work do these

week once the go a cinema to I

week once the goes a cinema to Ann

week once the go do a cinema to you

Выполняя упражнения, учащийся может натренировать данное правило и проверить, насколько хорошо он его понял. Наберите ваш ответ, и если он правильный, компьютер его примет. Если ответ неверный, вам будет дано еще две попытки. Если вы ошибаетесь опять, компьютер даст подсказку.

Unit 2 Present simple (I do)

Unit 2 1 2 3 4 5 6 Options Theory Example Statistics Close

Поставьте глагол в форму Present simple (I do).

My father at an office.

The children a nursery school, before they
 to school.

She her salary twice a month.

We usually out of town for the weekend.

He often to New York on business trips.

My friends next doors.

Many apple trees in their garden.

СНЬХ...

Unit 2

Present simple (I do)

a Изучите следующие ситуации:



Билл - писатель. Но сейчас он спит в кровати.

Итак: **He is not writing a book**
(he is asleep).

Но: **He writes books.**

Это время *present simple* :

I / we / you / they write
he / she / (it) writes



Every day my husband and I **get up** at 7 o'clock. We **have** our breakfast and **go** to the office. It is seven o'clock now, but we **are sleeping** because it is Saturday and we **don't have to go** to the office.

We **get up, have breakfast, go to the office** - все эти действия происходят пять раз в неделю, регулярно, но не в момент разговора.

Мы используем *present simple*, для того, чтобы сказать о действиях, которые происходят постоянно. Мы не связываем действие с определенным моментом, а считаем, что действие происходит постоянно или повторяется время от времени. Неважно, когда произошло действие по отношению ко времени разговора:

- I always **put down** the new words into my notebook.
- **Does she study** French three times a week?
- They **do not watch** TV every evening.

Прочитать
теорию по
уроку
можно
нажав
кнопку
“Theory”.

Приложения

Кроме этого в курсе есть пять приложений, среди которых список неправильных глаголов, сводная таблица времен глаголов и т.п.

Программа позволяет учащемуся проверить себя в процессе выполнения упражнений.

Возможности программы

Учащийся может изучать уроки один за другим или выбирать некоторые отдельные разделы по содержанию.

Учителя могут использовать этот курс очень широко. Он очень удобен и экономит много времени. Один мимолетный взгляд на экран и учитель знает, сколько ошибок сделал ученик, потому что неправильные предложения выделяются другим цветом. Кроме того у учителя будет информация о количестве ошибок, сделанных учащимся.

Курс "Практическая английская грамматика" можно использовать как для самостоятельного изучения, так и для работы с преподавателем, а также в качестве справочника. Многочисленные примеры и рисунки позволяют ученику понять и запомнить различные грамматические структуры.

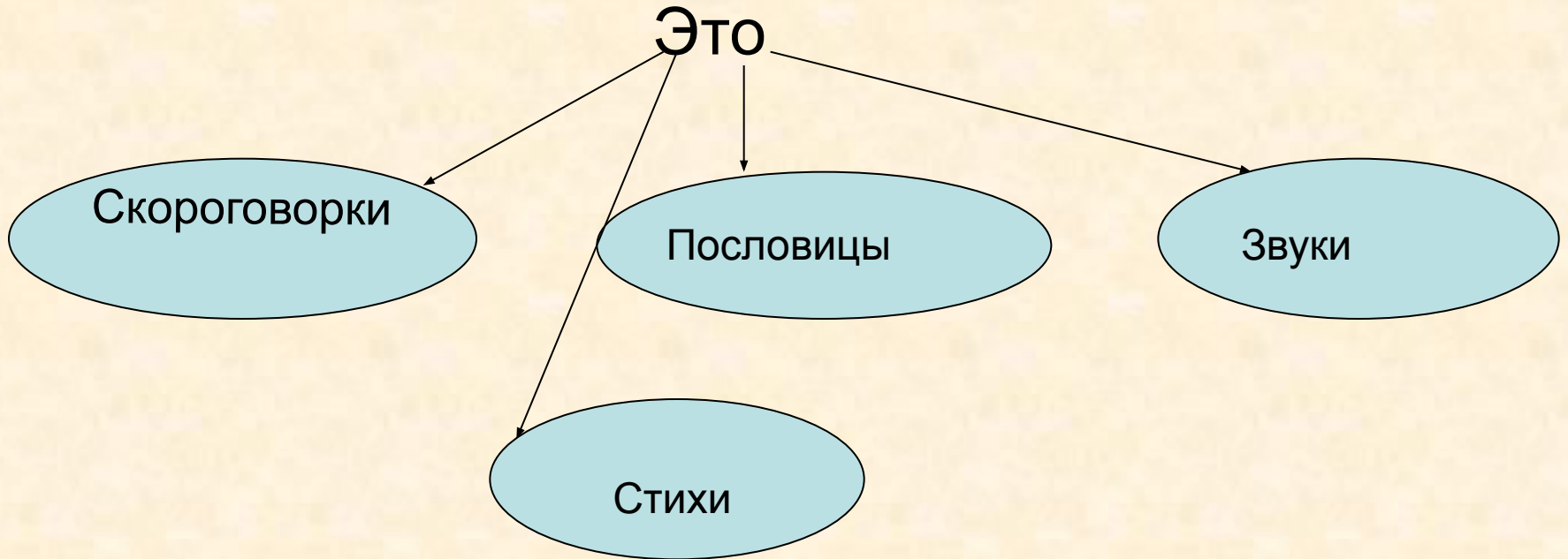
Возможности использования диска на уроках в 6 классе

Грамматика

<i>Possessive Case</i>	Unit 1, Lesson 1
<i>Degrees of Comparison of adjectives</i>	Unit 1, Lesson 2
<i>Present Simple and Present Progressive</i>	Unit 2, Lesson 2,4
<i>There is /There are</i>	Unit 3, Lesson 1,2
<i>Present Perfect</i>	Unit 3, Lesson 3
	Unit 5, Lesson 4,5.6
<i>Quantifiers</i>	Unit 4, Lesson 2
<i>Present Progressive and Past Progressive</i>	Unit 4, Lesson 3,4
<i>Must, should</i>	Unit 5, Lesson 2-3
<i>If clauses (First Conditional)</i>	Unit 6, Lesson 2
<i>To be going to do smth (Future meaning)</i>	Unit 6, Lesson 3

Фонетика

Возможности использования безграничны



Удач и хороших
результатов в
использовании диска!