

**SEASONS**



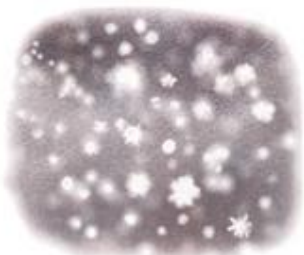
# Seasons. Months







house



snow



chimney



smoke



raven

# Winter is great, when there is lots of snow.

Замечательно, когда зимой много снега.



christmas tree



snowman



Listen and learn the words

bird table


scarf

sledge

ice-skates

ski

ice



Click blue picture  
and open word

Choose and click





snow

chimney

house

raven

bird table

snowman

Christmas tree

scarf

sledge

ice

ice-skates

ski





# Winter clothes



Heavy jacket  
trousers  
boots  
cap  
gloves  
woolen skirt  
scarf (scarves)  
sweater



# Winter clothes

## Present Simple or Continuous

What are the children wearing **now**?

What do the children **always** wear in winter?

The boy is wearing ..... **now**.

He **always** wears ..... in winter.

The girls are wearing ....., .....

**now**?

They **always** wear ..... in winter.



# Dress right. Relaxation

Enjoy winter, take off hats.

Enjoy winter, put on caps.

Enjoy winter, wear scarves.

Enjoy winter, wear gloves.



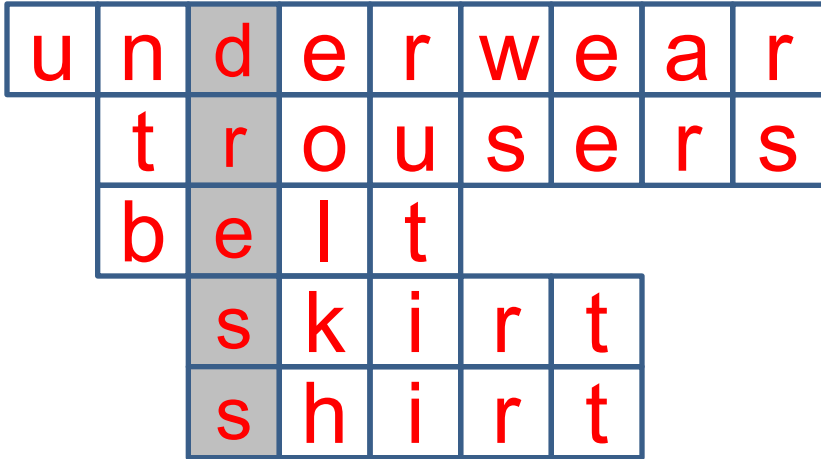


# What can we...?


1. tie around the neck (повязать вокруг шеи)
2. Lace (зашнуровать)
3. use to feed somebody on it (используем для кормления птиц)
4. put on/ take off (надеть/снять)
5. pull up and slide down the hills (возить вверх на горку и съезжать с неё)
6. make of snow (слепить из снега)
7. decorate (украсить)
8. Build (построить)



# Crossword 1

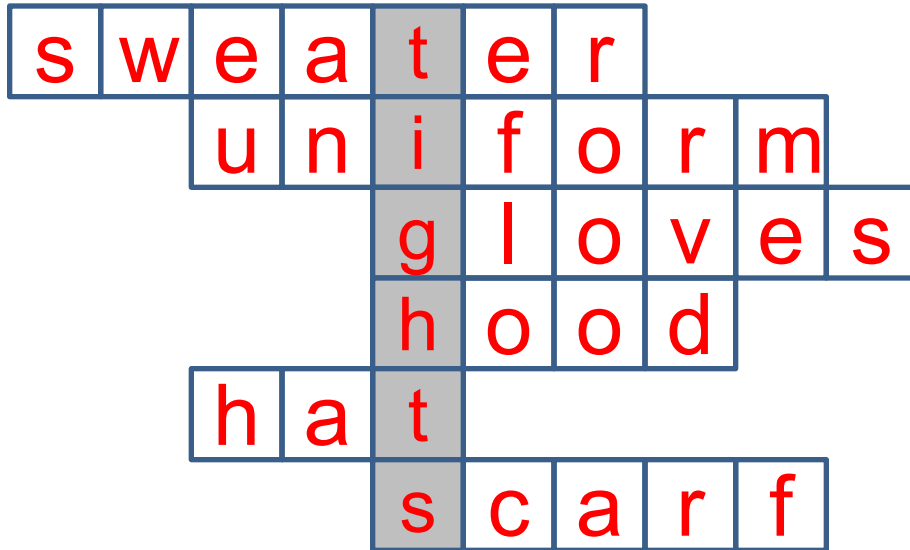


1. You wear it next to your body under other clothes (they are: vests, underpants, knickers, bras).
2. Men wear them on their legs.
3. Men wear it to hold up their trousers.
4. The bottom half of a girl's school uniform.
5. Men's blouse.






# Crossword 2



1. You wear it in cold weather
2. The same type of clothing for all the members of a group.
3. You wear them to keep your hands warm.
4. You put it up to cover your head.
5. You wear it on your head.
6. You tie it around your neck



# Homework

*Ю.Е.Ваулина, Дж.Дули, О.Е.  
Подольяко, В.Spotlight 5  
(Английский в фокусе)*

**Workbook 7a:** exercise 1, page 53

**Good bye!**





# Использованные источники

1. Ю. Е. Ваулина, Дж. Дули, О. Е. Подоляко, В. Эванс]. – 2-е изд.- М.: Express Publishing: Просвещение, 2010. – 124 с.: ил. – (Английский в фокусе). Module 7 (a,b)
2. «Мои первые английские слова» / пер . с англ. – Мой мир ГмбХ&Ко. КГ, 2006. – 48 с. Ил. CD с записями файлов (в формате .cda) для рассмотренных в пособии тем (Приложение к пособию). Для использования в презентации было выполнено преобразование исходного файла в формат .wma  
Для презентации были использованы иллюстрации урока на страницах 40-41 указанного пособия. После сканирования для обработки иллюстраций использовалась программа Photoshop CS3.
3. <http://foto.rambler.ru>
4. <http://olik.ru>
5. Хамадиева Н.А. Интерактивный тренажер. Словарные слова. [pedsovet.su](http://pedsovet.su)

# Об авторах

Урок «Seasons. Months. Clothes» подготовили  
Безрученко Людмила Ивановна, методист (ИКТ,  
высшая категория), ГОУ ЦО № 671, Санкт-Петербург.  
e-mail: [bezli@mail.ru](mailto:bezli@mail.ru)

Горбачева Ирина Александровна учитель (английский  
язык, высшая категория), ГОУ Лицей № 419,  
Санкт-Петербург.  
e-mail: [gorbacheva-tamara@yandex.ru](mailto:gorbacheva-tamara@yandex.ru)