





- Автор работы- **Крапивникова Людмила Анатольевна,**
учитель английского языка 1 категории
МАОУ «Молчановская СОШ № 1»





Bag Bag

Black-board Black-board

Book Book

Boy Boy

Chalk Chalk

Desk Desk

Drawing Drawing

Duster

Eraser

Example


Exercise

Felt-tip-pen

Girl

Lesson

Letter





Name

Paints

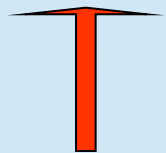
Paper

Pen

Pencil

Picture

Pupil



Question

Ruler

School

Shapener

Spelling

Student

Teacher

Word

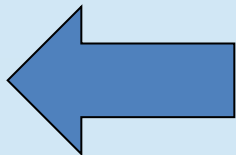




Учу английские слова .
Беру я лишь разбег.
Я слово первое узнал:



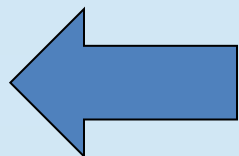
Портфель и сумка- **Bag**





В классе для работ

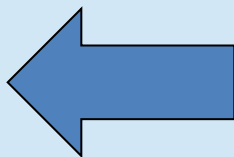
Есть доска – **Black-board**





О растении бамбук

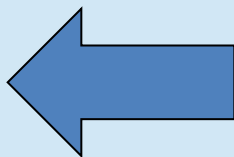
Я узнал из книги- **Book**





Мальчик наш –лихой ковбой.

Мальчик по –английски -**Boу**

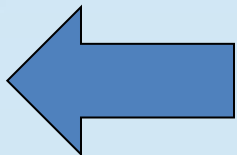




Мелом нарисуй крючок!

Кусочек мела –

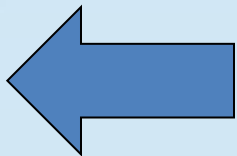
Piece of Chalk





Сел за парту, слышен треск.

Парта по английски – **Desk** .

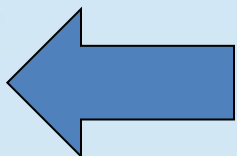




Выставку рисунков
В школе мы устроим.
Рисование ,рисунок



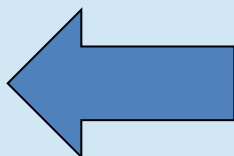
По-английски – **Drawing** .





Для уборки: щетка. паста,

Веник ,швабра ,тряпка-**Duster** .

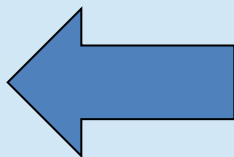




Я ластик новый подарю
и Розе, и Терезе.

Резинка для стирания-

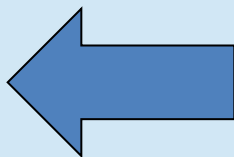
Английская **Eraser** .





Примеры привожу я залпом.

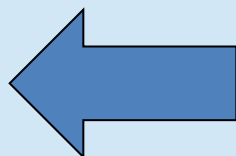
Запомните: пример-**Example** .





Все мы делали не раз

Упражнение- **Exercise** .

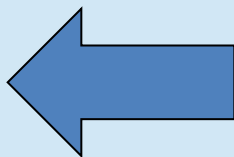




Фломастером эскизы
Рисует Пьер Карден.
Фломастер по- английски,



Запомни: **Felt-tip-pen** .



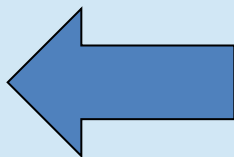


Папа Галю в класс привел.

Девочка иначе – **Girl** .



спасибо!



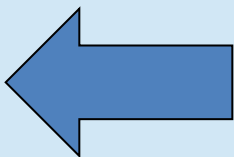


Я на уроке перевел:

«Мы шли с подружкой лесом»

И повторяли про себя:

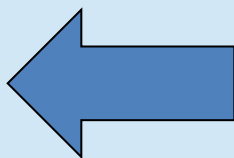
«урок- английский **Lesson** .





Я текст пишу о лете.

Письмо и буква-**Letter** .



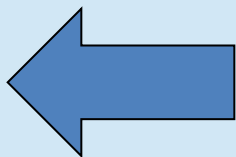


Игра «Счастливый случай».

Идет последний гейм.

Имя и фамилия

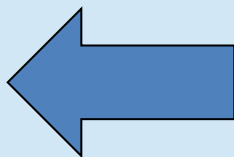
По –английски ?- **Name** .





Ты раскрась рисунок весь.

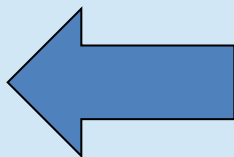
Краски по –английски – **Paints** .





Везде бумажные наклейки.

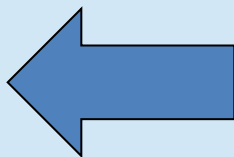
Бумага по –английски- **Paper** .





Писал мелодии Шопен

Любимой ручкой. Ручка – **Pen** .



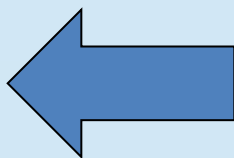


Клоун наш –Карандаш.

Он умен и весел.

В Англии Карандаша

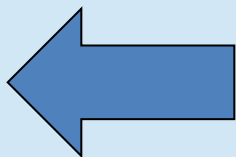
Называют **Pencil** .





Вижу много дичи

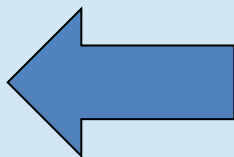
На картине – **Picture** .





Долго –долго носом хлюпал

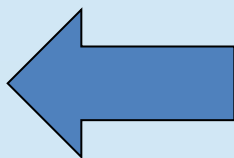
Ученик, английский **Pupil** .





Вопрос вполне уместен.

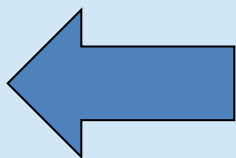
Вопрос – иначе **Question** .





Линейку я тебе вернула.

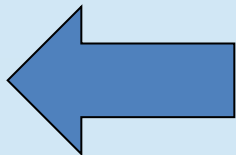
Линейка по-английски – **Ruler** .





В школе я вчера заснул.

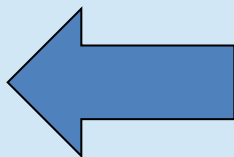
Школа по-английски – **School** .





Принес точилку Шарик мне.

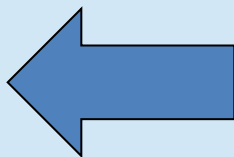
Точилку, значит-**Sharpener** .





Ошибку мы найти успели.

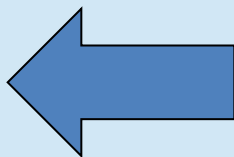
Правописание-это **Spelling** .





Унывать совсем не будет,

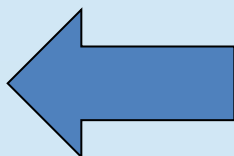
Он – студент, английский **Student.**





Тише ,дети, не кричите,
В класс заходит

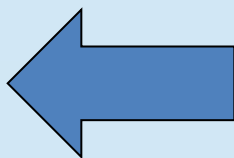
English Teacher.





Вот это слово он поймет.

А слово по-английски – **Word** .





Ресурсы

- Лосева С.В.»Английский в рифмах»,
Торопец 2002
- Интернет-ресурсы
- Шаблон для презентации
Александровой З.В.

