






Страна Грамматика  
глагол to be  
в настоящем времени

Сибирина Елена Рудольфовна,  
МБОУ СОШ №1,  
Г.Александров




# Hi, friends!

## Welcome to the Grammar Land!

- Hi!



- Hi! I'm Buratino.




- I'm Dragon.



- Who are you?



- Sit down, Buratino.
- I'll teach you!



# Глагол to be в настоящем времени

- Глагол be в настоящем времени имеет 3 формы: am, are, is. В русском языке эти формы соответствуют форме глагола **быть – есть**, которая часто
- опускается.



Tom is a cat.

Том - кот.

She is at school.

Она в школе.

My pet is funny.

Мой питомец забавный.



- Но английское предложение без глагола существовать не может. Глагол be называют глаголом-связкой, потому что никакого действия он не выражает, его задача – «связать» слова в предложение. Англичанин, который плохо говорит по-русски, сказал бы так:

- «Мой друг есть дома», «Она есть ученица»,
- «Ручка есть красная» и т. п.



- Помимо того, что вам необходимо следить за тем, чтобы в английском предложении был глагол, вы ещё должны помнить соответствующую форму глагола:

- I am / you, we, they are / he, she, it is.


- Обратите внимание на то, что не все глаголы следуют переводить каждое слово:

-  Мне семь лет. → I am 7.

- Ему восемь лет. → He is 8.



Чтобы сказать **нет**  
(«Он не дома», «Ему не шесть лет»),  
нужно сразу после глагола-связки употребить слово  
**not:**




*I am not (= I'm not) at home.* – Я не дома.  
*She is not (= She isn't) at school.* – Она не в школе.  
*It is not (= It isn't) a dog.* – Это не собака.  
*We are not (= We aren't) eight.* – Нам не восемь.  
*You are not (= You aren't) lazy.* – Вы не ленивые.  
*They are not (= They aren't) pupils.* – Они не ученики.



- Чтобы утвердительное предложение превратить в вопросительное, нужно глагол поставить на 1-ое место:

- He is a pupil.



- Is he a pupil?

- Вопросы, на которые можно ответить **Да** или **Нет**, называются общими. В английском языке они всегда начинаются с глагола:

- Am I at home?


- Is he / she / it at home?

- Are we / you / they at home?



- Ты всё понял?

- Понять-то понял...



- А я сейчас  
познакомлю тебя со  
своим братом.  
Смотри!

- Но как это  
запомнить?





Я – твой друг. Дракон to be.

На меня ты посмотри  
И запомни без проблем:


Вместе с I я буду am

He, she, it скатились вниз

Там их встретит братец is.

Завязалась чехарда –

You, we, they догнали are.



# Теперь давай проверим, как ты всё запомнил


- Расставь местоимения:

**is**

**am**

**are**

I  
it  
we  
she  
they  
he  
you



Какое слово выбрать?

I ... Buratino.




is  
are  
am



# Какое слово выбрать?

He ... Dragon.



am


are

is



# Какое слово выбрать?

We ... friends.



am

is

are



# Задай вопрос

is  
a cat  
it  
?



# Составь предложение

Jane  
are  
pupils  
Mike  
and  
not



# Найди правильные предложения

Snowy am little.


I is at home.

We are pupils.

My mother is kind.

They is six.

Are you at school?





# VERB TO BE

I am...

You are ...

He is...

She is...

We are...

