

The background features a dark blue gradient with technical diagrams. On the left, a large circular scale with numerical markings from 140 to 260 is visible. Several smaller circular diagrams with arrows and partial lines are scattered across the page, suggesting a technical or scientific theme.

# TENSES IN ENGLISH

ПОДГОТОВИЛА ПРЕПОДАВАТЕЛЬ АНГЛИЙСКОГО ЯЗЫКА ГУО  
«ПИНКОВИЧСКОЙ СРЕДНЕЙ ШКОЛЫ ИМ.ЯКУБА КОЛАСА»  
ПИНСКОГО РАЙОНА, БРЕСТСКОЙ ОБЛАСТИ

ЛЯЩУК ЕЛЕНА ГЕННАДЬЕВНА

# TENSES

PRESENT (настоящее)	PAST (прошедшее)	FUTURE (будущее)
SIMPLE (простое)	SIMPLE (простое)	SIMPLE (простое)
CONTINUOUS (длительное)	CONTINUOUS (длительное)	CONTINUOUS (длительное)
PERFECT (завершённое)	PERFECT (завершённое)	PERFECT (завершённое)
PERFECT CONTINUOUS (завершённо-длительное)	PERFECT CONTINUOUS (завершённо-длительное)	PERFECT CONTINUOUS (завершённо-длительное)

# PRESENT TENSES

The background is a dark blue gradient with a subtle pattern of white stars. Overlaid on this are several technical diagrams. In the top right, there is a large circular gauge with concentric rings and numerical markings from 80 to 210. In the bottom right, there is a diagram with concentric circles and arrows indicating a clockwise direction. In the bottom left, there is a partial diagram with concentric circles and an arrow pointing left. At the top center, there is a small circular diagram with a curved line inside.

## PRESENT TENSES

SIMPLE	CONTINUOUS	PERFECT	PERFECT CONTINUOUS
Often-часто, as a rule-как правило, usually-обычно, every day-каждый день, always-всегда	Now- сейчас	Already- уже, yet- ещё не, today-сегодня, this month- в этом месяце	For two hours- на протяжении 2 часов, since 4 o'clock-с 4-х часов
Действие происходит в настоящий период времени регулярно, обычно, всегда, часто или не происходит никогда. Используем когда говорим о расписании, о законах природы.	Действие происходит в момент речи, непосредственно сейчас. Используем когда говорим о запланированных действиях в будущем, когда говорим о каком-либо действии, которое раздражает нас.	Действие произошло и завершилось. Время действия не указано или не имеет значения. Важно, что к моменту речи он завершилось, и мы имеем дело с результатом, последствиями.	Действие длится в течение указанного периода времени и завершается к моменту речи. Обязательно наблюдается связь с настоящим.

## THE PRESENT SIMPLE TENSE

+		?		-			
<b>I</b> <b>You</b> <b>We</b> <b>They</b>	<u><b>V</b></u>	<u><b>Do</b></u>	<b>I</b> <b>You</b> <b>We</b> <b>They</b>	<u><b>V?</b></u>	<b>I</b> <b>You</b> <b>We</b> <b>They</b>	<u><b>do not</b></u> <u><b>(don't)</b></u>	<u><b>V</b></u>
<b>He</b> <b>She</b> <b>It</b>	<u><b>Vs</b></u> <u><b>Ves</b></u> (если глагол заканчивается на ss,tch,chi т.д.)	<u><b>Does</b></u>	<b>He</b> <b>She</b> <b>It</b>	<u><b>V?</b></u>	<b>He</b> <b>She</b> <b>It</b>	<u><b>does not</b></u> <u><b>(doesn't)</b></u>	<u><b>V</b></u>



The background features a dark blue gradient with a subtle pattern of white stars. Overlaid on this are several technical diagrams: a circular gauge with numerical markings (100, 110, 120, 130, 140, 150, 160, 170, 180, 190, 200, 210) and an arrow pointing upwards, located in the upper right; a circular diagram with concentric lines and arrows, located in the lower right; and a circular diagram with an arrow pointing left, located in the lower left. The text is centered in a white, serif font.

# WORD ORDER IN THE POSITIVE FORM OF THE PRESENT SIMPLE TENSE

1	2	3
<b>I</b> <b>We</b> <b>You</b> <b>They</b> <b>He</b> <b>She</b> <b>It</b>	<b>V(for I,we,you,they)</b> <b>Vs,es(for he,she,it)</b>	<b>Остальные члены предложения</b>

The background features a dark blue gradient with a subtle pattern of white stars. Overlaid on this are several technical diagrams: a large circular gauge with numerical markings (0, 80, 100, 110, 120, 130, 140, 150, 160, 170, 180, 190, 200, 210) and an arrow pointing upwards, located in the upper right; a smaller circular diagram with an arrow pointing right, located in the lower right; and a partial circular diagram with an arrow pointing left, located in the lower left. The text is centered in a white, serif font.

# WORD ORDER IN THE NEGATIVE FORM OF THE PRESENT SIMPLE TENSE



1	2	3	4
<b>I</b> <b>We</b> <b>You</b> <b>They</b>	<b>do not</b> <b>(don't)</b>	<b>V</b>	<b>Остальные</b> <b>члены</b> <b>предложения</b>
<b>He</b> <b>She</b> <b>It</b>	<b>does</b> <b>not(doesn't)</b>	<b>V</b>	<b>Остальные</b> <b>члены</b> <b>предложения</b>

# WORD ORDER IN SPECIAL QUESTIONS IN THE PRESENT SIMPLE TENSE

СПЕЦИАЛЬНЫЙ ВОПРОС- ЭТО  
ВОПРОС, КОТОРЫЙ НАЧИНАЕТСЯ С  
ВОПРОСИТЕЛЬНОГО СЛОВА

1	2	3	4	5
<b>ВОПРОСИ- ТЕЛЬНОЕ СЛОВО</b>	<b>do</b>	<b>I we you they</b>	<b>V</b>	<b>Остальные члены предложения</b>
	<b>does</b>	<b>he she it</b>	<b>V</b>	<b>Остальные члены предложения</b>

# WORD ORDER IN GENERAL QUESTIONS IN THE PRESENT SIMPLE TENSE

ОБЩИЙ ВОПРОС- ЭТО ВОПРОС БЕЗ  
ВОПРОСИТЕЛЬНОГО СЛОВА, ОН  
НАЧИНАЕТСЯ СО  
ВСПОМОГАТЕЛЬНОГО ГЛАГОЛА

1	2	3	4
<b>Do</b>	<b>I we you they</b>	<b>V</b>	<b>Остальные члены предложения</b>
<b>Does</b>	<b>he she it</b>	<b>V</b>	<b>Остальные члены предложения</b>



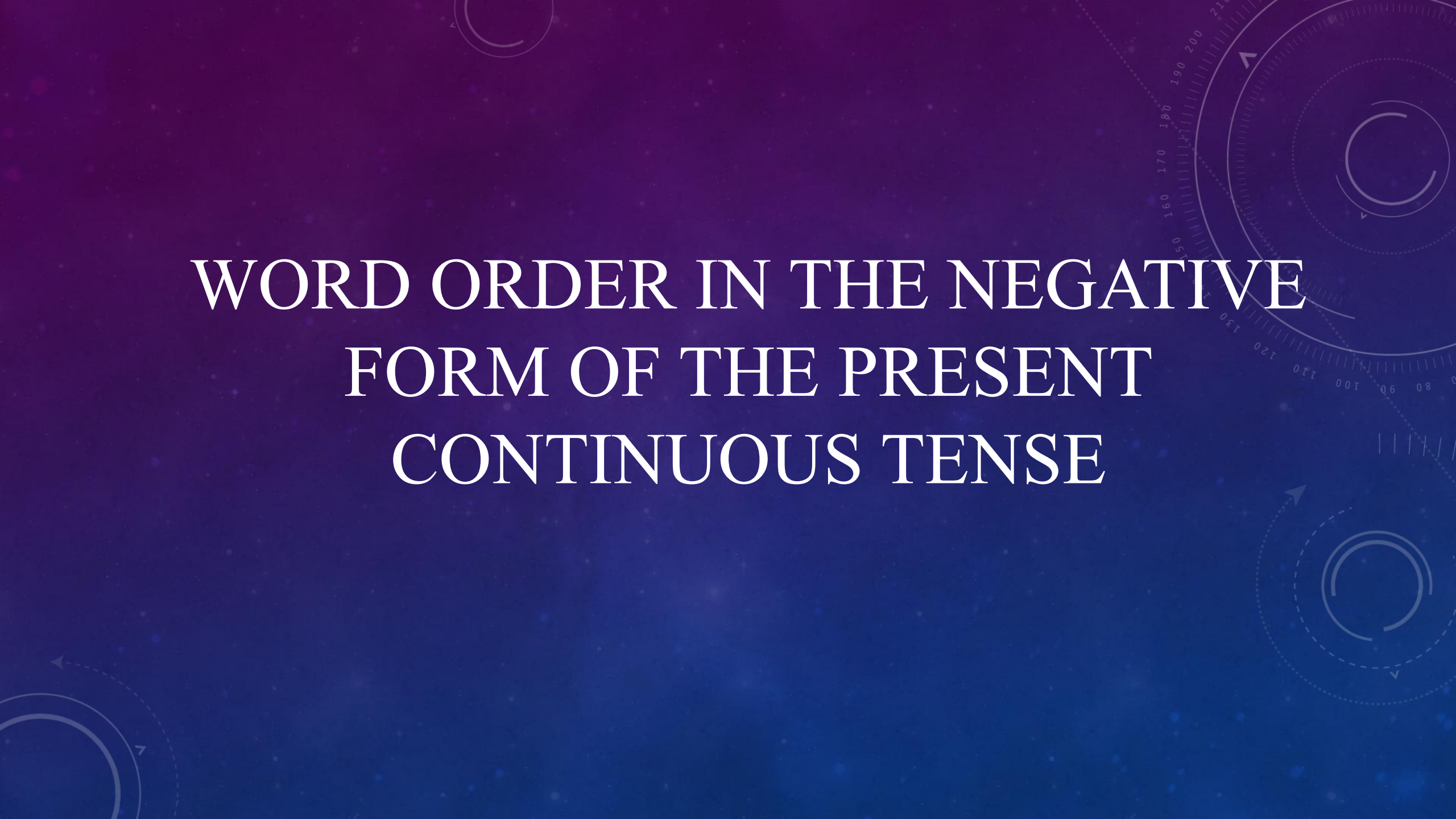
## THE PRESENT CONTINUOUS TENSE

+			?			-		
<b>I</b>	<b>am</b>	<b>Ving</b>	<b>Am</b>	<b>I</b>	<b>Ving?</b>	<b>I</b>	<b>am not (I'm not)</b>	<b>Ving</b>
<b>He She It</b>	<b>is</b>	<b>Ving</b>	<b>Is</b>	<b>he she it</b>	<b>Ving?</b>	<b>He She It</b>	<b>is not (isn't)</b>	<b>Ving</b>
<b>We You They</b>	<b>are</b>	<b>Ving</b>	<b>Are</b>	<b>we you they</b>	<b>Ving?</b>	<b>We You They</b>	<b>are not (aren't)</b>	<b>Ving</b>

The background features a dark blue gradient with a subtle pattern of white stars. Overlaid on this are several technical diagrams: a large circular gauge with numerical markings (100, 110, 120, 130, 140, 150, 160, 170, 180, 190, 200, 210) and a dashed arrow pointing counter-clockwise; a smaller circular gauge with a dashed arrow pointing clockwise; and a dashed circular arrow pointing clockwise in the bottom left corner.

# WORD ORDER IN THE POSITIVE FORM OF THE PRESENT CONTINUOUS TENSE

1	2	3	4
I	am	Ving	остальные члены предложения
He She It	is	Ving	остальные члены предложения
We You They	are	Ving	остальные члены предложения

The background features a dark blue gradient with a subtle pattern of white stars and technical diagrams. On the right side, there are several circular diagrams resembling gauges or dials with numerical scales (0, 80, 100, 110, 120, 130, 140, 150, 160, 170, 180, 190, 200, 210) and arrows. On the left, there are dashed circular paths with arrows indicating direction. The text is centered in a white, serif font.

WORD ORDER IN THE NEGATIVE  
FORM OF THE PRESENT  
CONTINUOUS TENSE

1	2	3	4
I	am not(I'm not)	Ving	остальные члены предложения
He She It	is not (isn't)	Ving	остальные члены предложения
We You They	are not (aren't)	Ving	остальные члены предложения



# WORD ORDER IN SPECIAL QUESTIONS OF THE PRESENT CONTINUOUS TENSE

СПЕЦИАЛЬНЫЙ ВОПРОС-  
ЭТО ВОПРОС, КОТОРЫЙ  
НАЧИНАЕТСЯ С  
ВОПРОСИТЕЛЬНОГО СЛОВА

1	2	3	4	5
Вопросительное слово	am	I	Ving	остальные члены предложения
	is	he she it	Ving	остальные члены предложения
	are	we you they	Ving	остальные члены предложения

# WORD ORDER IN GENERAL QUESTIONS OF THE PRESENT CONTINUOUS TENSE

ОБЩИЙ ВОПРОС-ЭТО ВОПРОС,  
КОТОРЫЙ НАЧИНАЕТСЯ СО  
ВСПОМОГАТЕЛЬНОГО  
ГЛАГОЛА.ЭТО ВОПРОС БЕЗ  
ВОПРОСИТЕЛЬНОГО СЛОВА

1	2	3	4
Am	I	Ving	остальные члены предложения
Is	he she it	Ving	остальные члены предложения
Are	we you they	Ving	остальные члены предложения

## THE PRESENT PERFECT TENSE

+		?			-		
<b>I</b> <b>You</b> <b>We</b> <b>They</b>	<b>have V3/ed</b>	<b>Have</b>	<b>I</b> <b>you</b> <b>we</b> <b>they</b>	<b>V3/ed</b>	<b>I</b> <b>You</b> <b>We</b> <b>They</b>	<b>have not</b> <b>(haven't)</b>	<b>V3/ed</b>
<b>He</b> <b>She</b> <b>It</b>	<b>has V3/ed</b>	<b>Has</b>	<b>he</b> <b>she</b> <b>it</b>	<b>V3/ed</b>	<b>He</b> <b>She</b> <b>It</b>	<b>has not</b> <b>(hasn't)</b>	<b>V3/ed</b>



The background is a dark blue gradient with a subtle pattern of white stars. Overlaid on this are several technical diagrams in a lighter blue color. These include circular gauges with numerical scales (e.g., 100, 110, 120, 130, 140, 150, 160, 170, 180, 190, 200, 210) and arrows, suggesting a scientific or engineering theme. There are also dashed lines and concentric circles.

# WORD ORDER IN THE POSITIVE FORM OF THE PRESENT PERFECT TENSE

1	2	3	4
<b>I</b> <b>We</b> <b>You</b> <b>They</b>	<b>have</b>	<b>V3/ed</b>	<b>остальные</b> <b>члены</b> <b>предложения</b>
<b>He</b> <b>She</b> <b>It</b>	<b>has</b>	<b>V3/ed</b>	<b>остальные</b> <b>члены</b> <b>предложения</b>

The background features a dark blue gradient with a subtle pattern of white stars. Overlaid on this are several technical diagrams: a large circular gauge with numerical markings (100, 110, 120, 130, 140, 150, 160, 170, 180, 190, 200, 210) and arrows, and other smaller circular elements with dashed lines and arrows, suggesting a mechanical or scientific theme.

# WORD ORDER IN THE NEGATIVE FORM OF THE PRESENT PERFECT TENSE

1	2	3	4
<b>I</b> <b>We</b> <b>You</b> <b>They</b>	<b>have not</b> <b>(haven't)</b>	<b>V3/ed</b>	<b>остальные</b> <b>члены</b> <b>предложения</b>
<b>He</b> <b>She</b> <b>It</b>	<b>has not</b> <b>(hasn't)</b>	<b>V3/ed</b>	<b>остальные</b> <b>члены</b> <b>предложения</b>

# WORD ORDER IN SPECIAL QUESTIONS OF THE PRESENT PERFECT TENSE

СПЕЦИАЛЬНЫЙ ВОПРОС- ЭТО ВОПРОС,  
КОТОРЫЙ НАЧИНАЕТСЯ С ВОПРОСИТЕЛЬНОГО  
СЛОВА



1	2	3	4	5
Вопросительное слово	have	I You We They	V3/ed	остальные члены предложения
	has	He She It	V3/ed	остальные члены предложения

# WORD ORDER IN GENERAL QUESTIONS OF THE PRESENT PERFECT TENSE

ОБЩИЙ ВОПРОС-ЭТО ВОПРОС,КОТОРЫЙ  
НАЧИНАЕТСЯ СО ВСПОМОГАТЕЛЬНОГО  
ГЛАГОЛА.ЭТО ВОПРОС БЕЗ  
ВОПРОСИТЕЛЬНОГО СЛОВА

1	2	3	4
<b>Have</b>	<b>I you we they</b>	<b>V3/ed</b>	<b>остальные члены предложения</b>
<b>Has</b>	<b>he she it</b>	<b>V3/ed</b>	<b>остальные члены предложения</b>

## THE PRESENT PERFECT CONTINUOUS TENSE

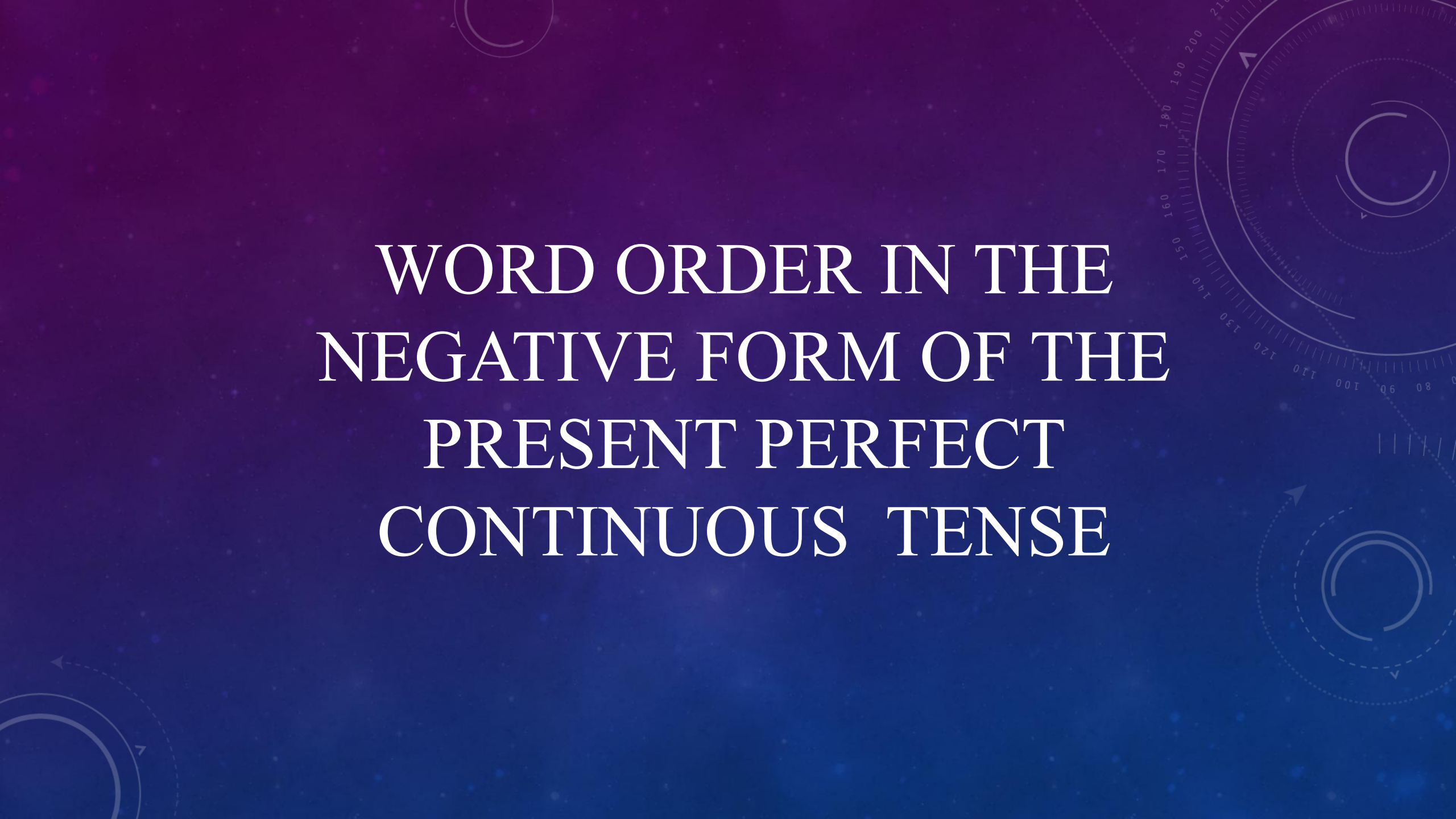
+				?				-			
<b>I</b> <b>We</b> <b>You</b> <b>They</b>	<b>have</b>	<b>been</b>	<b>Ving</b>	<b>Have</b>	<b>I</b> <b>we</b> <b>you</b> <b>they</b>	<b>been</b>	<b>Ving?</b>	<b>I</b> <b>We</b> <b>You</b> <b>They</b>	<b>have not</b> <b>(haven't)</b>	<b>been</b>	<b>Ving</b>
<b>He</b> <b>She</b> <b>It</b>	<b>has</b>	<b>been</b>	<b>Ving</b>	<b>Has</b>	<b>he</b> <b>she</b> <b>it</b>	<b>been</b>	<b>Ving?</b>	<b>He</b> <b>She</b> <b>It</b>	<b>has not</b> <b>(hasn't)</b>	<b>been</b>	<b>Ving</b>

The background features a dark blue gradient with a subtle pattern of white stars. Overlaid on this are several faint, light blue technical diagrams. These include circular gauges with numerical scales (e.g., 140, 150, 160, 170, 180, 190, 200, 210) and arrows, as well as various concentric circles and dashed lines, suggesting a scientific or engineering theme.

WORD ORDER IN THE POSITIVE  
FORM OF THE PRESENT  
PERFECT CONTINUOUS TENSE



1	2	3	4	5
<b>I</b> <b>We</b> <b>You</b> <b>They</b>	<b>have</b>	<b>been</b>	<b>Ving</b>	<b>остальные</b> <b>члены</b> <b>предложения</b>
<b>He</b> <b>She</b> <b>It</b>	<b>has</b>	<b>been</b>	<b>Ving</b>	<b>остальные</b> <b>члены</b> <b>предложения</b>

The background features a dark blue gradient with a subtle pattern of white stars. Overlaid on this are several technical diagrams: a large circular gauge with numerical markings (100, 110, 120, 130, 140, 150, 160, 170, 180, 190, 200, 210) and arrows, and other smaller circular elements with dashed lines and arrows, suggesting a scientific or engineering theme.

WORD ORDER IN THE  
NEGATIVE FORM OF THE  
PRESENT PERFECT  
CONTINUOUS TENSE

1	2	3	4	5
<b>I</b> <b>We</b> <b>You</b> <b>They</b>	<b>have not</b> <b>(haven't)</b>	<b>been</b>	<b>Ving</b>	<b>остальные</b> <b>члены</b> <b>предложения</b>
<b>He</b> <b>She</b> <b>It</b>	<b>has not</b> <b>(hasn't)</b>	<b>been</b>	<b>Ving</b>	<b>остальные</b> <b>члены</b> <b>предложения</b>

# WORD ORDER IN SPECIAL QUESTIONS OF THE PRESENT PERFECT CONTINUOUS TENSE

СПЕЦИАЛЬНЫЙ ВОПРОС- ЭТО ВОПРОС,  
КОТОРЫЙ НАЧИНАЕТСЯ С ВОПРОСИТЕЛЬНОГО  
СЛОВА

1	2	3	4	5	6
<b>Вопросительное слово</b>	<b>have</b>	<b>I we you they</b>	<b>been</b>	<b>Ving</b>	<b>остальные члены предложения</b>
	<b>has</b>	<b>he she it</b>	<b>been</b>	<b>Ving</b>	<b>остальные члены предложения</b>



# WORD ORDER IN GENERAL QUESTIONS OF THE PRESENT PERFECT CONTINUOUS TENSE

ОБЩИЙ ВОПРОС-ЭТО ВОПРОС,КОТОРЫЙ  
НАЧИНАЕТСЯ СО ВСПОМОГАТЕЛЬНОГО  
ГЛАГОЛА.ЭТО ВОПРОС БЕЗ ВОПРОСИТЕЛЬНОГО  
СЛОВА

1	2	3	4	5
<b>Have</b>	<b>I we you they</b>	<b>been</b>	<b>Ving</b>	<b>остальные члены предложения</b>
<b>Has</b>	<b>he she it</b>	<b>been</b>	<b>Ving</b>	<b>остальные члены предложения</b>

# PAST TENSES

The background is a dark blue gradient with a subtle pattern of white stars and technical diagrams. On the right side, there are several circular diagrams resembling gauges or dials. One large gauge has a scale from 0 to 210 in increments of 10, with a white needle pointing towards the 180 mark. Below it is another gauge with a scale from 0 to 100 in increments of 10, with a white needle pointing towards the 60 mark. In the bottom left corner, there are dashed circular arrows indicating a clockwise direction. The overall aesthetic is clean, modern, and technical.

## PAST TENSES

SIMPLE	CONTINUOUS	PERFECT	PERFECT CONTINUOUS
yesterday, last week, last month, a year ago	yesterday at 3 o'clock, when I came, while I was working	yesterday by 3 o'clock, before he came	for 2 hours when I came
Действие произошло в определённый период времени и закончилось в прошлом, для выражения последовательных действий в прошлом.	Действие происходило, длилось в определённый момент в прошлом. Момент может быть указан временем либо другим действием.	Действие произошло в прошлом и завершилось к определённому моменту или другого действия в прошлом.	Действие длится в течение указанного периода времени и завершается к определённому моменту в прошлом.

# THE PAST SIMPLE TENSE

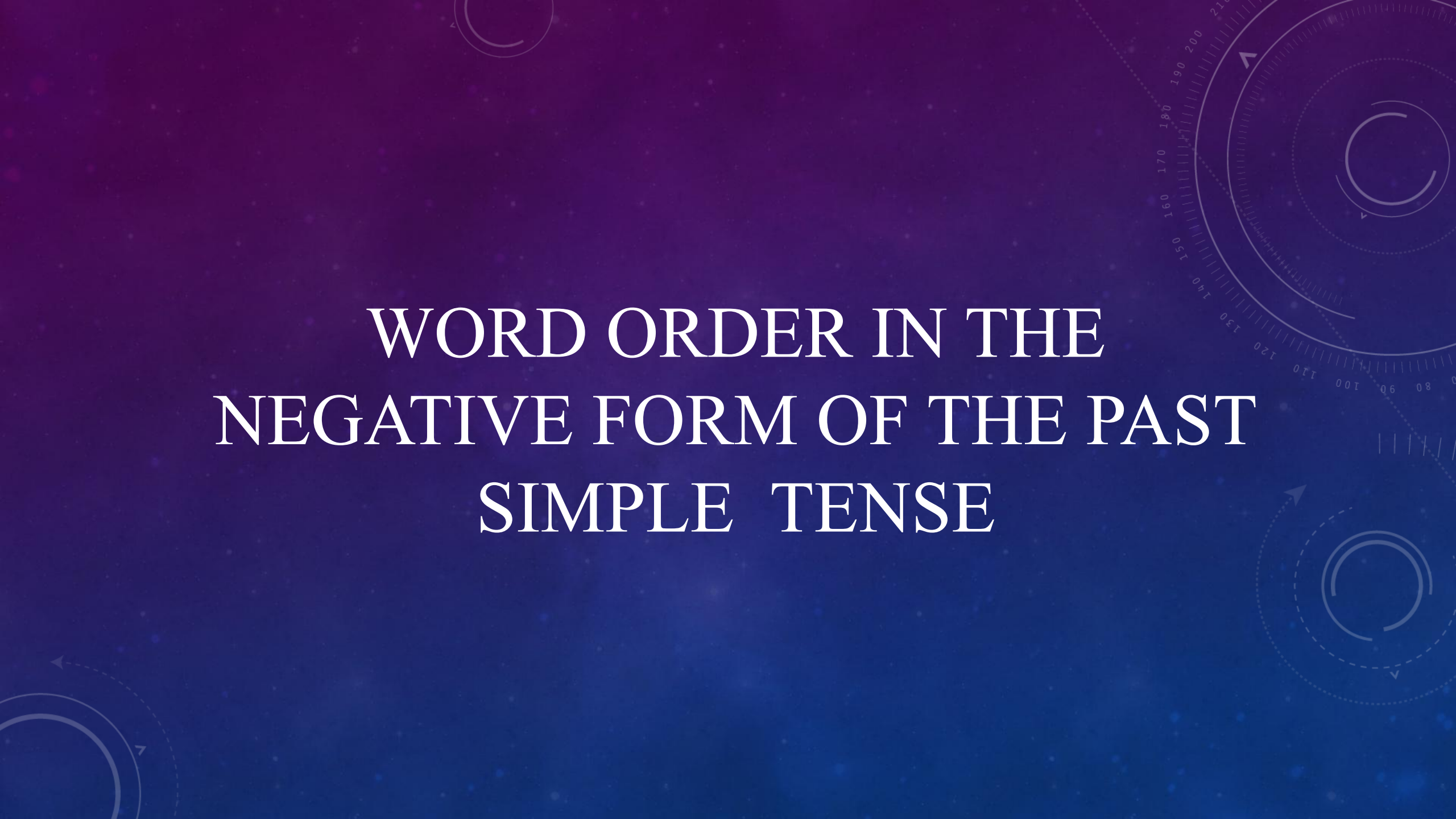
+		?			-		
<b>I</b> <b>You</b> <b>We</b> <b>They</b> <b>He</b> <b>She</b> <b>It</b>	<u><b>Ved</b></u>	<u><b>Did</b></u>	<b>I</b> <b>you</b> <b>ye</b> <b>they</b> <b>he</b> <b>she</b> <b>it</b>	<u><b>V?</b></u>	<b>I</b> <b>You</b> <b>We</b> <b>They</b> <b>He</b> <b>She</b> <b>It</b>	<u><b>did not</b></u> <u><b>(didn't)</b></u>	<u><b>V</b></u>
				<u><b>V?</b></u>			



The background features a dark blue gradient with a subtle pattern of white stars and constellations. Overlaid on this are several technical diagrams: a large circular gauge with numerical markings (0, 80, 100, 110, 120, 130, 140, 150, 160, 170, 180, 190, 200, 210) and arrows, and other smaller circular elements with dashed lines and arrows, suggesting a scientific or engineering theme.

# WORD ORDER IN THE POSITIVE FORM OF THE PAST SIMPLE TENSE

1	2	3
<b>I</b> <b>We</b> <b>You</b> <b>They</b> <b>He</b> <b>She</b> <b>It</b>	<b>Ved/V2</b>	<b>остальные члены предложения</b>

The background is a dark blue gradient with a subtle pattern of white stars. Overlaid on this are several technical diagrams in a lighter blue color. On the right side, there is a large circular gauge with a scale from 0 to 210 and a needle pointing towards 180. Below it is another circular diagram with concentric circles and arrows. In the bottom left, there are more circular diagrams with arrows. The overall aesthetic is that of a technical or scientific presentation.

# WORD ORDER IN THE NEGATIVE FORM OF THE PAST SIMPLE TENSE

1	2	3	4
<b>I We You They He She It</b>	<b>did not (didn't)</b>	<b>V</b>	<b>остальные члены предложения</b>

# WORD ORDER IN SPECIAL QUESTIONS OF THE PAST SIMPLE TENSE

СПЕЦИАЛЬНЫЙ ВОПРОС- ЭТО ВОПРОС,  
КОТОРЫЙ НАЧИНАЕТСЯ С ВОПРОСИТЕЛЬНОГО  
СЛОВА



1	2	3	4	5
<b>Вопросительное слово</b>	<b>did</b>	<b>I we you they he she it</b>	<b>V</b>	<b>остальные члены предложения</b>

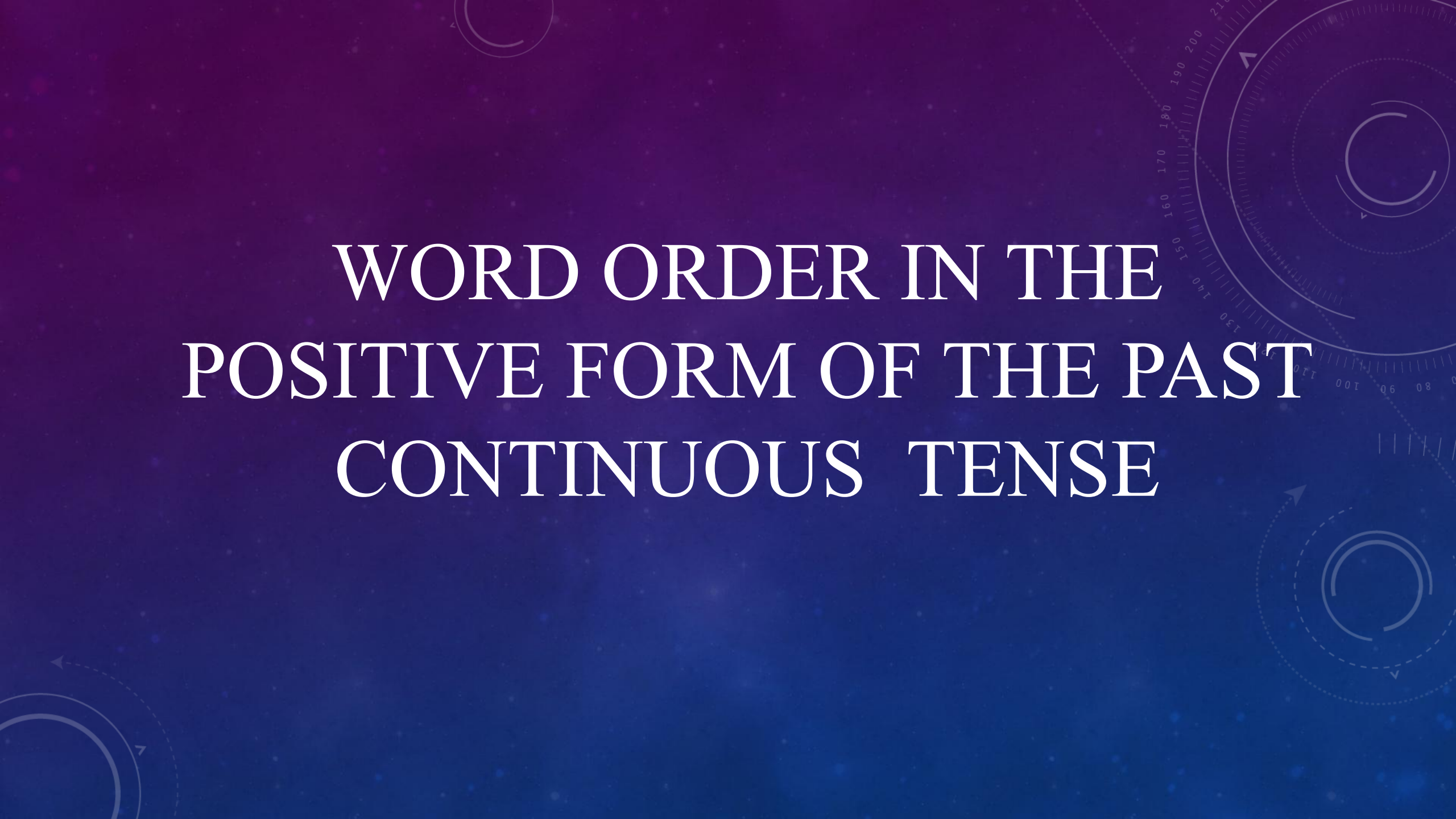
# WORD ORDER IN GENERAL QUESTIONS OF THE PAST SIMPLE TENSE

ОБЩИЙ ВОПРОС-ЭТО ВОПРОС,КОТОРЫЙ  
НАЧИНАЕТСЯ СО ВСПОМОГАТЕЛЬНОГО  
ГЛАГОЛА.ЭТО ВОПРОС БЕЗ ВОПРОСИТЕЛЬН  
СЛОВА

1	2	3	4
<b>Did</b>	<b>I we you they he she it</b>	<b>V</b>	<b>остальные члены предложения?</b>

## THE PAST CONTINUOUS TENSE

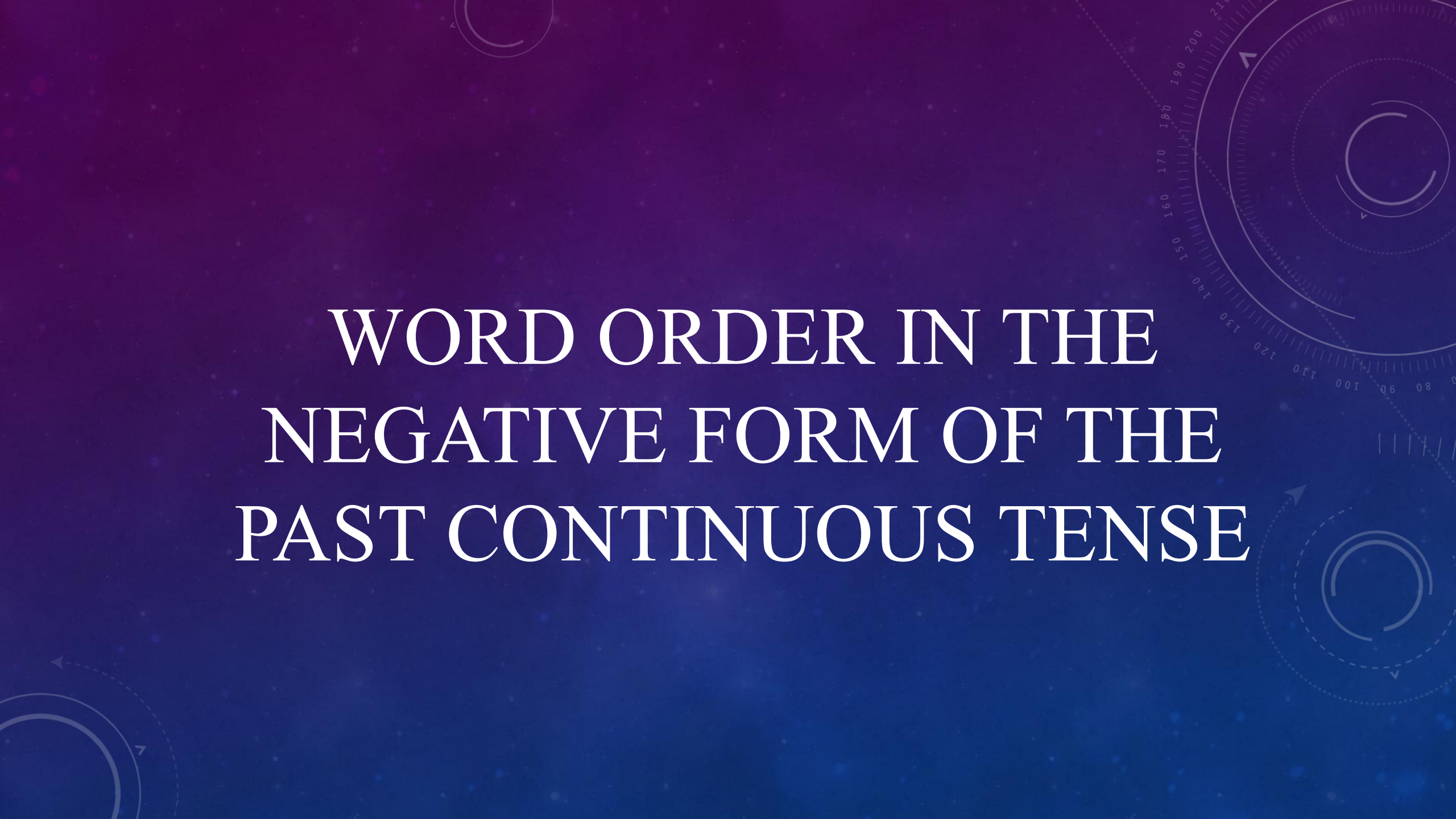
THE PAST CONTINUOUS TENSE								
+			?			-		
<b>I</b>	<b>was</b>	<b>Ving</b>	<b>Was</b>	<b>I</b>	<b>Ving</b>	<b>I</b>	<b>was</b>	<b>Ving</b>
<b>He</b>				<b>he</b>		<b>He</b>	<b>not</b>	
<b>She</b>				<b>she</b>		<b>She</b>		
<b>It</b>				<b>it</b>		<b>It</b>		
<b>We</b>	<b>were</b>	<b>Ving</b>	<b>Were</b>	<b>we</b>	<b>Ving</b>	<b>We</b>	<b>were</b>	<b>Ving</b>
<b>You</b>				<b>you</b>		<b>You</b>	<b>not</b>	
<b>They</b>				<b>they</b>		<b>They</b>		

The background features a dark blue gradient with a subtle pattern of white stars. Overlaid on this are several faint, light blue technical diagrams. These include circular gauges with numerical scales (e.g., 160, 170, 180, 190, 200, 210) and arrows, as well as dashed lines and concentric circles, suggesting a scientific or engineering theme.

# WORD ORDER IN THE POSITIVE FORM OF THE PAST CONTINUOUS TENSE



1	2	3	4
<b>I</b> <b>He</b> <b>She</b> <b>It</b>	<b>was</b>	<b>Ving</b>	<b>Остальные</b> <b>члены</b> <b>предложения</b>
<b>We</b> <b>You</b> <b>They</b>	<b>were</b>	<b>Ving</b>	<b>Остальные</b> <b>члены</b> <b>предложенич</b>

The background features a dark blue gradient with a subtle pattern of white stars. Overlaid on this are several technical diagrams: a large circular gauge with numerical markings (100, 110, 120, 130, 140, 150, 160, 170, 180, 190, 200, 210) and a dashed arrow pointing counter-clockwise; a smaller circular gauge with a dashed arrow pointing clockwise; and a circular diagram with a dashed arrow pointing clockwise. The text is centered in a white, serif font.

# WORD ORDER IN THE NEGATIVE FORM OF THE PAST CONTINUOUS TENSE

1	2	3	4
<b>I</b> <b>He</b> <b>She</b> <b>It</b>	<b>was not</b> <b>(wasn't)</b>	<b>Ving</b>	<b>Остальные</b> <b>члены</b> <b>предложения</b>
<b>We</b> <b>You</b> <b>They</b>	<b>were not</b> <b>(weren't)</b>	<b>Ving</b>	<b>Остальные</b> <b>члены</b> <b>предложения</b>

# WORD ORDER IN SPECIAL QUESTIONS OF THE PAST CONTINUOUS TENSE

СПЕЦИАЛЬНЫЙ ВОПРОС- ЭТО ВОПРОС,  
КОТОРЫЙ НАЧИНАЕТСЯ С ВОПРОСИТЕЛЬНОГО  
СЛОВА

1	2	3	4	5
<b>Вопросительное слово</b>	<b>was</b>	<b>I he she it</b>	<b>Ving</b>	<b>Остальные члены предложения</b>
<b>Вопросительное слово</b>	<b>were</b>	<b>we you they</b>	<b>Ving</b>	<b>Остальные члены предложения</b>



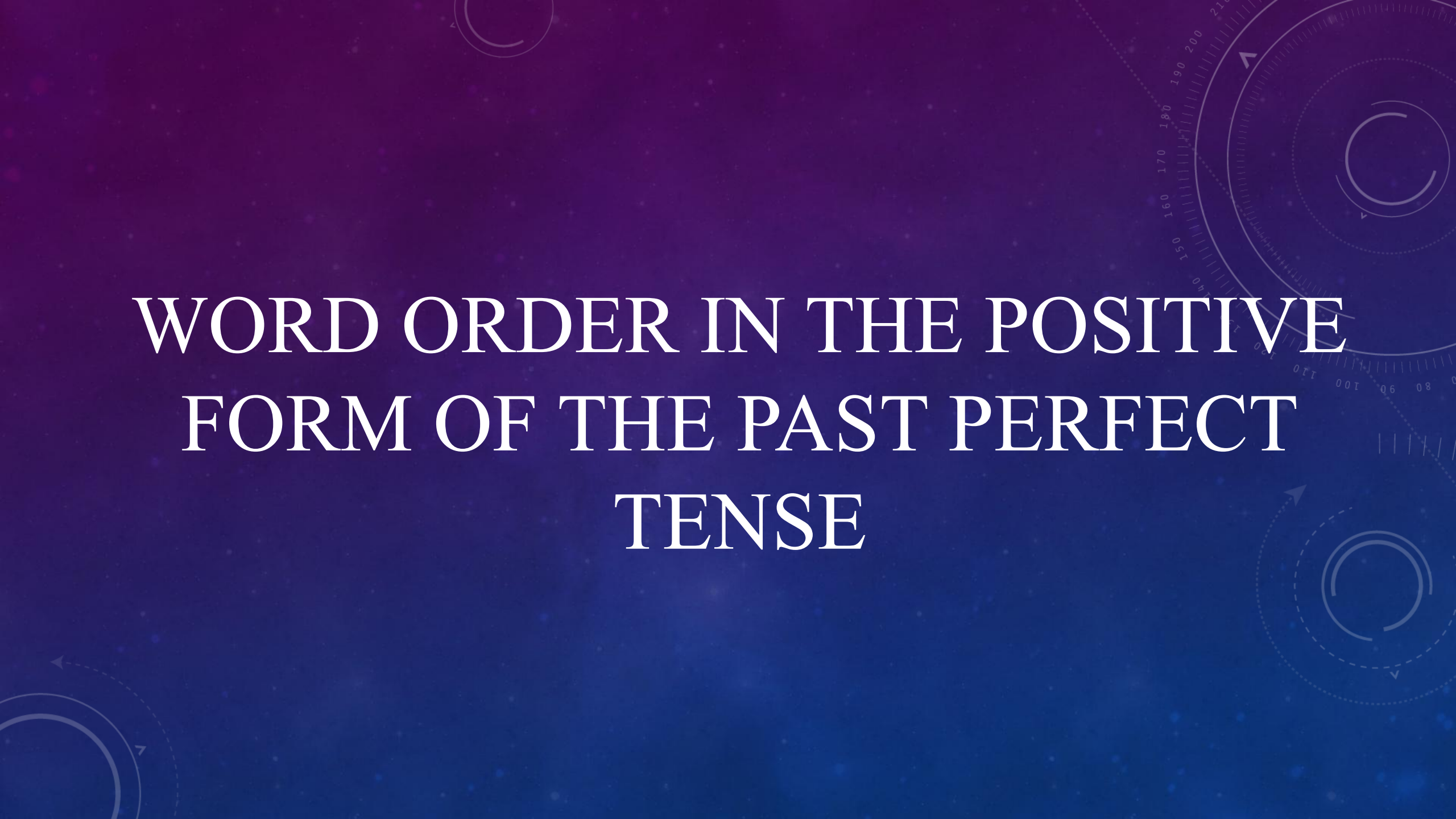
# WORD ORDER IN GENERAL QUESTIONS OF THE PAST CONTINUOUS TENSE

ОБЩИЙ ВОПРОС-ЭТО ВОПРОС,КОТОРЫЙ  
НАЧИНАЕТСЯ СО ВСПОМОГАТЕЛЬНОГО  
ГЛАГОЛА.ЭТО ВОПРОС БЕЗ ВОПРОСИТЕЛЬНО  
СЛОВА

1	2	3	4
<b>Was</b>	<b>I he she it</b>	<b>Ving</b>	<b>Остальные члены предложения</b>
<b>Were</b>	<b>we you they</b>	<b>Ving</b>	<b>Остальные члены предложения</b>

## THE PAST PERFECT TENSE

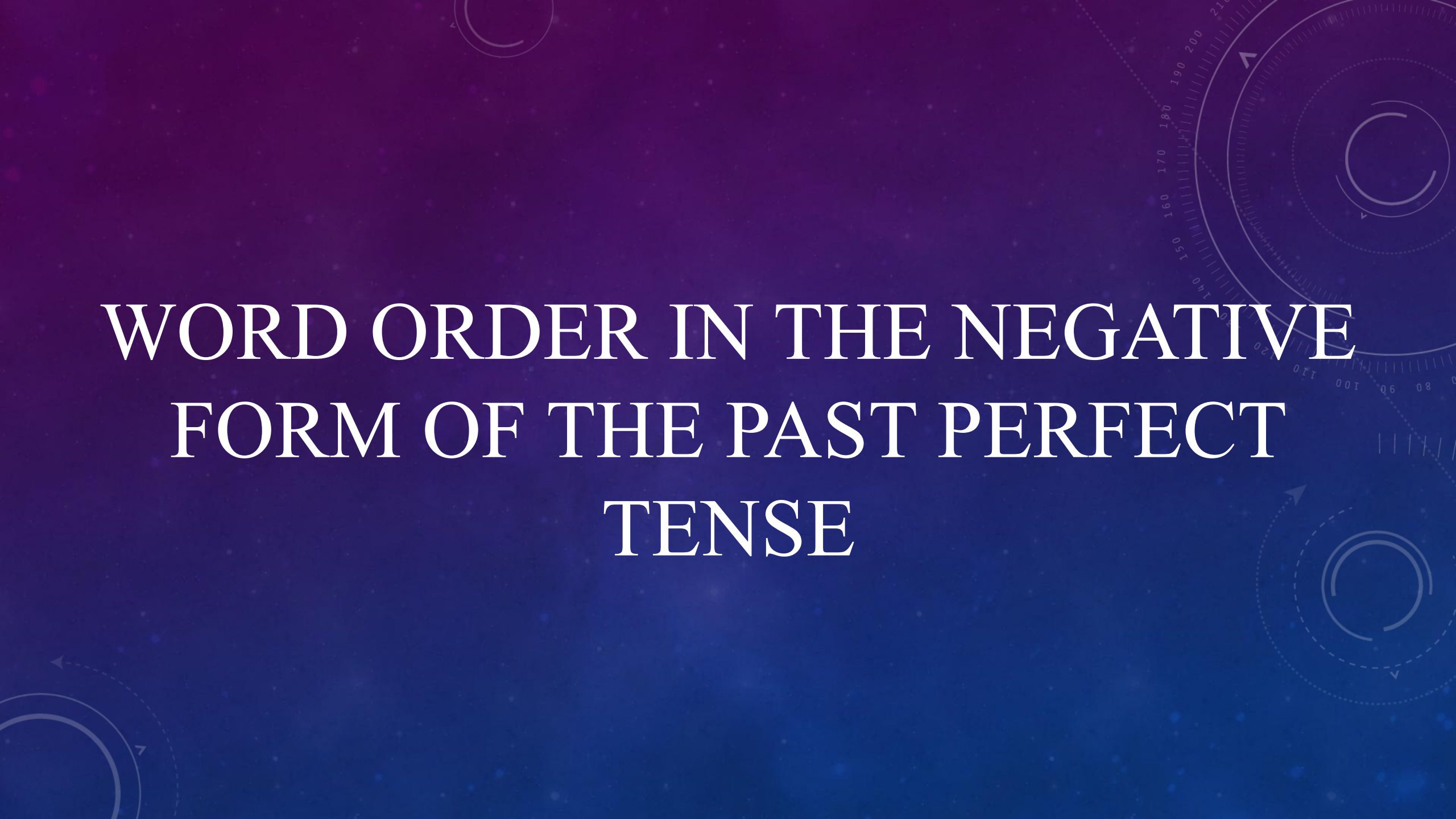
+			?			-		
<b>I</b> <b>He</b> <b>She</b> <b>It</b> <b>We</b> <b>You</b> <b>They</b>	<b>had</b>	<b>V3/Ved</b>	<b>Had</b>	<b>I</b> <b>he</b> <b>she</b> <b>it</b> <b>we</b> <b>you</b> <b>they</b>	<b>V3/Ved</b>	<b>I</b> <b>He</b> <b>She</b> <b>It</b> <b>We</b> <b>You</b> <b>they</b>	<b>had not</b> <b>(hadn't)</b>	<b>V3/Ved</b>

The background features a dark blue gradient with a subtle pattern of white stars. Overlaid on this are several technical diagrams, including circular gauges with numerical scales (e.g., 160, 170, 180, 190, 200, 210) and arrows, and various concentric circles and dashed lines, suggesting a theme of science or technology.

# WORD ORDER IN THE POSITIVE FORM OF THE PAST PERFECT TENSE

1	2	3	4
<b>I</b> <b>He</b> <b>She</b> <b>It</b> <b>We</b> <b>You</b> <b>They</b>	<b>had</b>	<b>V3/Ved</b>	<b>Остальные члены предложения</b>



The background features a dark blue gradient with a subtle pattern of white stars. Overlaid on this are several technical diagrams, including circular gauges with numerical scales (e.g., 160, 170, 180, 190, 200, 210) and dashed lines, and circular arrows indicating rotation or flow. The text is centered in a white, serif font.

# WORD ORDER IN THE NEGATIVE FORM OF THE PAST PERFECT TENSE

1	2	3	4
<b>I</b> <b>He</b> <b>She</b> <b>It</b> <b>We</b> <b>You</b> <b>They</b>	<b>had not</b> <b>(hadn't)</b>	<b>V3/Ved</b>	<b>Остальные</b> <b>члены</b> <b>предложения</b>

# WORD ORDER IN SPECIAL QUESTIONS OF THE PAST PERFECT TENSE

СПЕЦИАЛЬНЫЙ ВОПРОС- ЭТО ВОПРОС,  
КОТОРЫЙ НАЧИНАЕТСЯ С ВОПРОСИТЕЛЬНОГО  
СЛОВА

1	2	3	4	5
<b>Вопросительное слово</b>	<b>had</b>	<b>I he she it we you they</b>	<b>V3/Ved</b>	<b>Остальные члены предложения</b>

# WORD ORDER IN GENERAL QUESTIONS OF THE PAST PERFECT TENSE

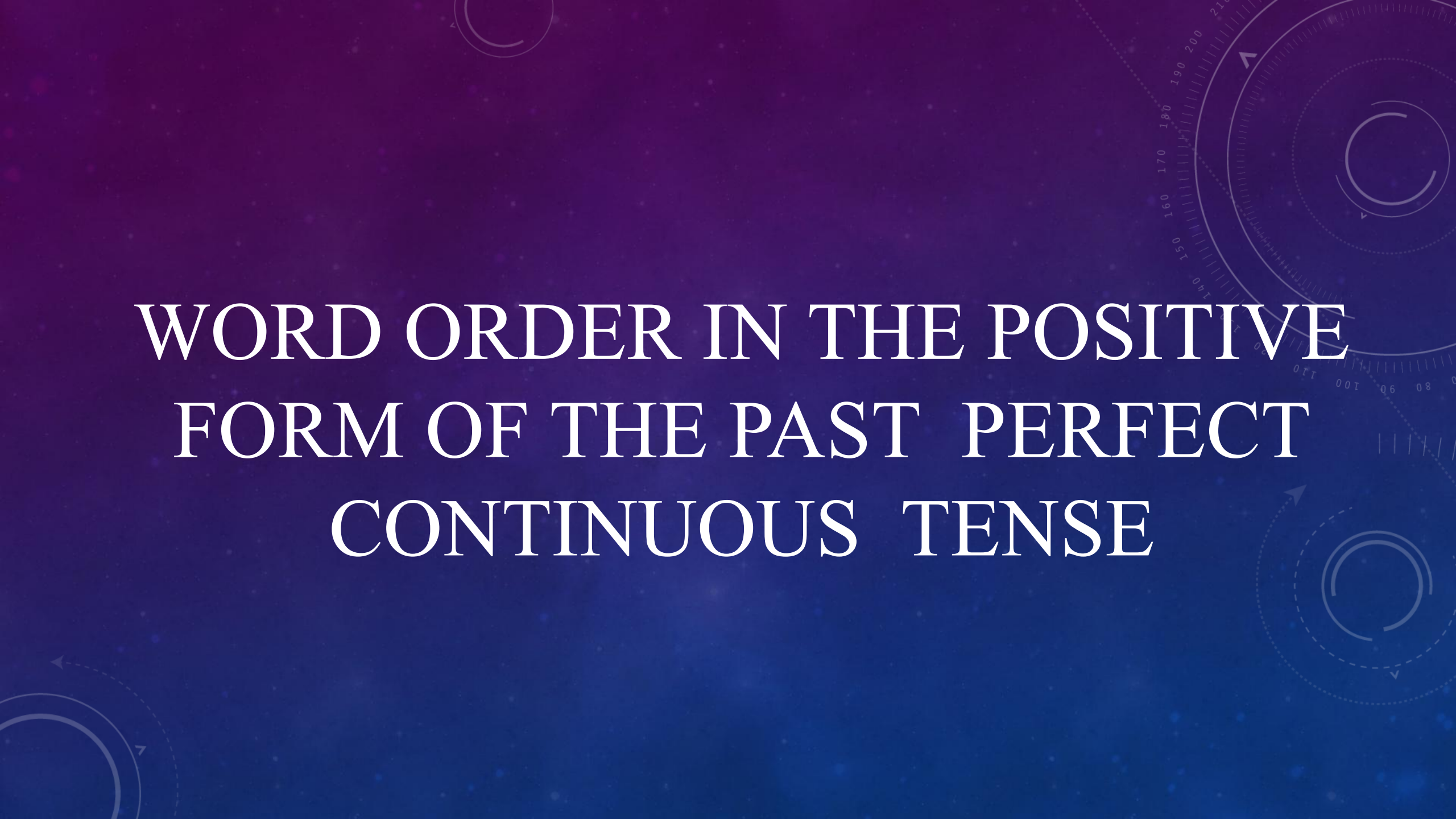
ОБЩИЙ ВОПРОС-ЭТО ВОПРОС,КОТОРЫЙ  
НАЧИНАЕТСЯ СО ВСПОМОГАТЕЛЬНОГО  
ГЛАГОЛА.ЭТО ВОПРОС БЕЗ ВОПРОСИТЕЛЬНО  
СЛОВА



1	2	3	4
<b>Had</b>	<b>I he she it we you they</b>	<b>V3/Ved</b>	<b>Остальные члены предложения</b>

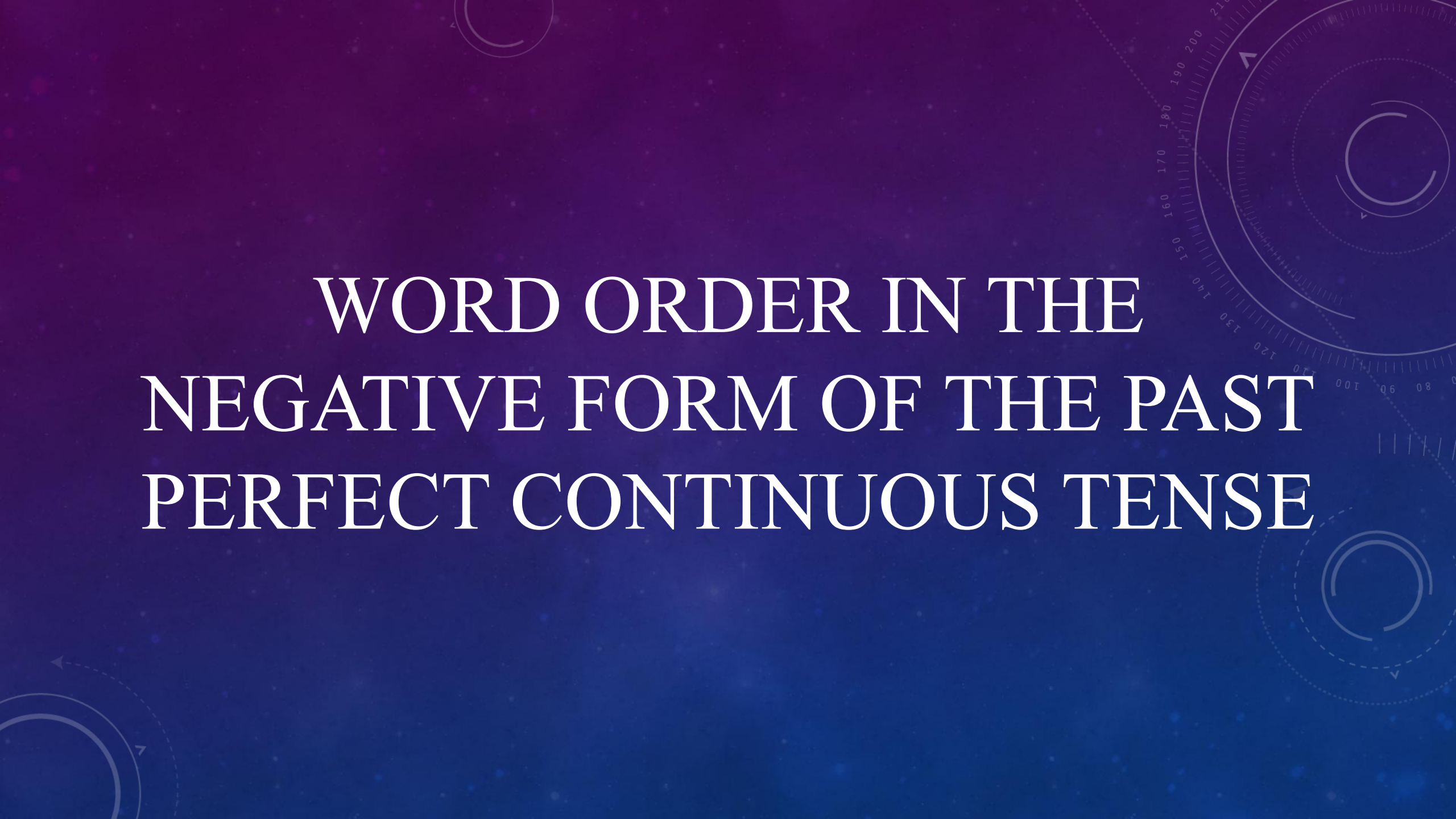
## THE PAST PERFECT CONTINUOUS TENSE

+			?			-		
<b>I</b> <b>He</b> <b>She</b> <b>It</b> <b>We</b> <b>You</b> <b>They</b>	<b>had been</b>	<b>Ving</b>	<b>Had</b>	<b>I</b> <b>he</b> <b>she</b> <b>it</b> <b>we</b> <b>you</b> <b>they</b>	<b>been</b> <b>Ving</b>	<b>I</b> <b>He</b> <b>She</b> <b>It</b> <b>We</b> <b>You</b> <b>They</b>	<b>had not</b> <b>been</b> <b>(hadn't</b> <b>been)</b>	<b>Ving</b>

The background features a dark blue gradient with a subtle pattern of white stars. Overlaid on this are several technical diagrams, including circular gauges with numerical scales (e.g., 160, 170, 180, 190, 200, 210) and arrows, and concentric circles with dashed lines, suggesting a scientific or engineering theme.

# WORD ORDER IN THE POSITIVE FORM OF THE PAST PERFECT CONTINUOUS TENSE

1	2	3	4	5
<b>I</b> <b>He</b> <b>She</b> <b>It</b> <b>We</b> <b>You</b> <b>they</b>	<b>had</b>	<b>been</b>	<b>Ving</b>	<b>Остальные</b> <b>члены</b> <b>предложени</b> <b>я</b>

The background is a dark blue gradient with a subtle pattern of white stars. Overlaid on this are several faint, light blue technical diagrams. These include circular gauges with numerical scales (e.g., 100, 110, 120, 130, 140, 150, 160, 170, 180, 190, 200, 210) and arrows, as well as various concentric circles and dashed lines, suggesting a scientific or engineering theme.

# WORD ORDER IN THE NEGATIVE FORM OF THE PAST PERFECT CONTINUOUS TENSE



1	2	3	4	5
<b>I</b> <b>He</b> <b>She</b> <b>It</b> <b>We</b> <b>You</b> <b>They</b>	<b>had not</b> <b>(hadn't)</b>	<b>been</b>	<b>Ving</b>	<b>Остальные</b> <b>члены</b> <b>предложения</b>

# WORD ORDER IN SPECIAL QUESTIONS OF THE PAST PERFECT CONTINUOUS TENSE

СПЕЦИАЛЬНЫЙ ВОПРОС- ЭТО ВОПРОС,  
КОТОРЫЙ НАЧИНАЕТСЯ С ВОПРОСИТЕЛЬНОГО  
СЛОВА

1	2	3	4	5	6
<b>Вопросительное слово</b>	<b>had</b>	<b>I he she it we you they</b>	<b>been</b>	<b>Ving</b>	<b>Остальные члены предложения</b>

# WORD ORDER IN GENERAL QUESTIONS OF THE PAST PERFECT CONTINUOUS TENSE

ОБЩИЙ ВОПРОС-ЭТО ВОПРОС,КОТОРЫЙ  
НАЧИНАЕТСЯ СО ВСПОМОГАТЕЛЬНОГО  
ГЛАГОЛА.ЭТО ВОПРОС БЕЗ ВОПРОСИТЕЛЬНОГО  
СЛОВА

1	2	3	4	5
<b>Had</b>	<b>I He She It We You They</b>	<b>been</b>	<b>Ving</b>	<b>Остальные члены предложения</b>



# FUTURE TENSES

The background features a gradient from dark purple to blue, overlaid with a field of small white stars. Several technical diagrams are visible: a circular gauge with a scale from 80 to 210 and an arrow pointing left; a circular gauge with a scale from 100 to 160 and an arrow pointing right; and a circular gauge with a scale from 100 to 140 and an arrow pointing right. There are also dashed circular lines and solid circular lines with arrows indicating direction.

## FUTURE TENSES

<b>SIMPLE</b>	<b>CONTINUOUS</b>	<b>PERFECT</b>	<b>PERFECT CONTINUOUS</b>
<b>Tomorrow, next time, next year, in a week</b>	<b>Tomorrow at this time, this time next Monday</b>	<b>By this time next Monday, as soon as he comes</b>	<b>For four hours when he comes</b>
<b>Действие произойдёт в какой-то период времени в будущем</b>	<b>Действие будет происходить, продолжаться в какой-либо момент в будущем, который указан непосредственно временем или совпадающим действием</b>	<b>Действие завершится к определённому моменту в будущем, который выражен указанием точного времени или последующего действия</b>	<b>Действие будет длиться определённый период времени в будущем и завершится к известному моменту в будущем.</b>

## THE FUTURE SIMPLE TENSE

+			?			-		
<b>I</b> <b>He</b> <b>She</b> <b>It</b> <b>We</b> <b>You</b> <b>They</b>	<b>will</b>	<b>V</b>	<b>Will</b>	<b>I</b> <b>he</b> <b>she</b> <b>it</b> <b>we</b> <b>you</b> <b>they</b>	<b>V</b>	<b>I</b> <b>He</b> <b>She</b> <b>It</b> <b>We</b> <b>You</b> <b>They</b>	<b>will not</b> <b>(won't)</b>	<b>V</b>

The background is a dark blue gradient with a subtle pattern of white stars. Overlaid on this are several technical diagrams in a lighter blue color. These include circular gauges with numerical scales (e.g., 100, 110, 120, 130, 140, 150, 160, 170, 180, 190, 200, 210) and arrows, suggesting a scientific or engineering theme. The text is centered in a white, serif font.

# WORD ORDER IN THE POSITIVE FORM OF THE FUTURE SIMPLE TENSE

1	2	3	4
<b>I</b> <b>He</b> <b>She</b> <b>It</b> <b>We</b> <b>You</b> <b>They</b>	<b>will</b>	<b>V</b>	<b>Остальные члены предложения</b>



The background features a dark blue gradient with a subtle pattern of white stars. Overlaid on this are several technical diagrams in a lighter blue color. These include circular gauges with numerical scales (e.g., 100, 110, 120, 130, 140, 150, 160, 170, 180, 190, 200, 210) and arrows, as well as various concentric circles and dashed lines, suggesting a theme of technology or science.

# WORD ORDER IN THE NEGATIVE FORM OF THE FUTURE SIMPLE TENSE

1	2	3	4
<b>I</b> <b>He</b> <b>She</b> <b>It</b> <b>We</b> <b>You</b> <b>They</b>	<b>will not</b> <b>(won't)</b>	<b>V</b>	<b>Остальные</b> <b>члены</b> <b>предложения</b>

# WORD ORDER IN SPECIAL QUESTIONS OF THE FUTURE SIMPLE TENSE

СПЕЦИАЛЬНЫЙ ВОПРОС- ЭТО ВОПРОС,  
КОТОРЫЙ НАЧИНАЕТСЯ С ВОПРОСИТЕЛЬНОГО  
СЛОВА

1	2	3	4	5
<b>Вопросительное слово</b>	<b>will</b>	<b>I he she it we you they</b>	<b>V</b>	<b>Остальные члены предложения</b>

# WORD ORDER IN GENERAL QUESTIONS OF THE FUTURE SIMPLE TENSE

ОБЩИЙ ВОПРОС-ЭТО ВОПРОС,КОТОРЫЙ  
НАЧИНАЕТСЯ СО ВСПОМОГАТЕЛЬНОГО  
ГЛАГОЛА.ЭТО ВОПРОС БЕЗ ВОПРОСИТЕЛЬНОГО  
СЛОВА



1	2	3	4
<b>Will</b>	<b>I he she it we you they</b>	<b>V</b>	<b>Остальные члены предложения</b>

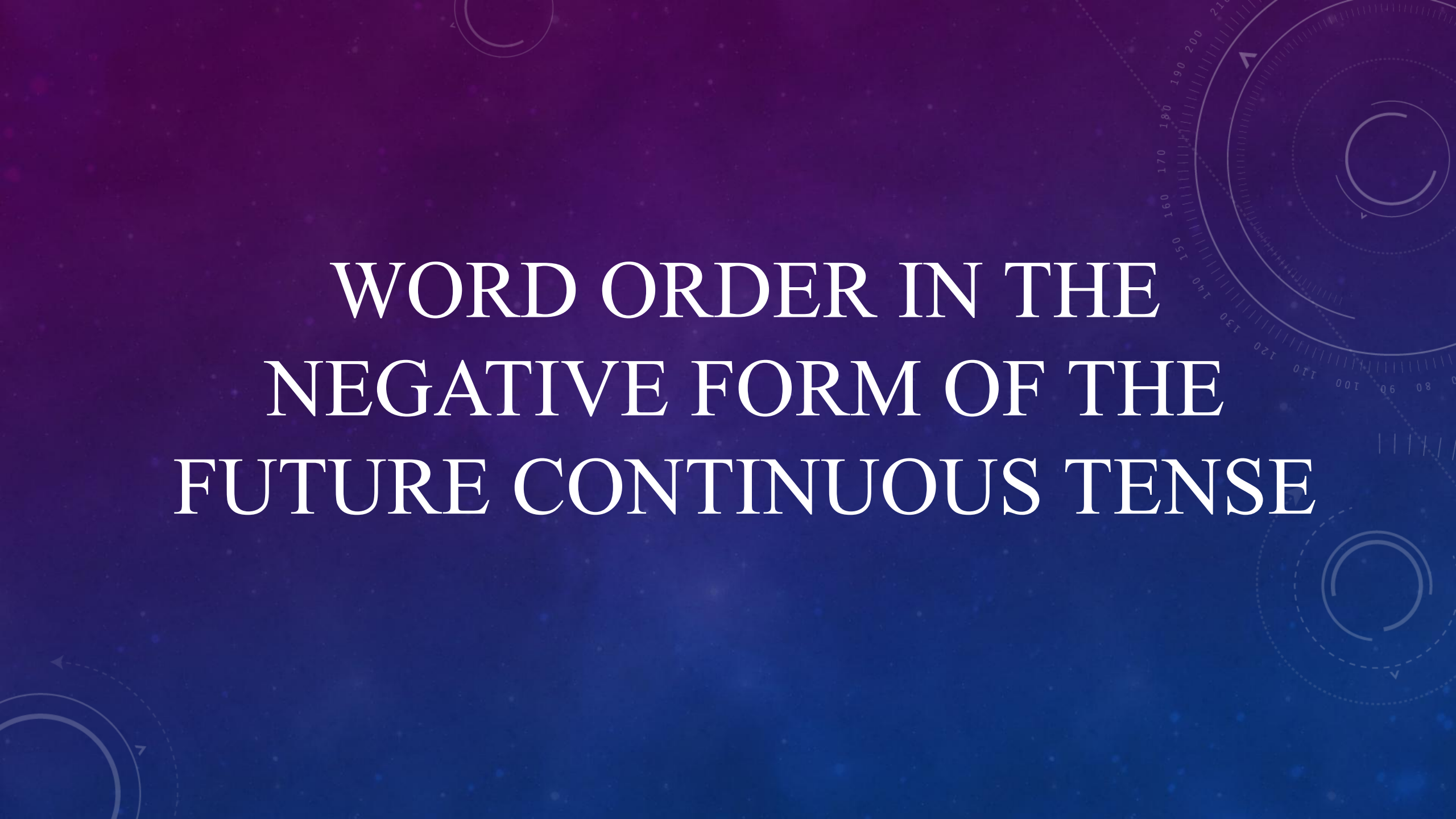
## THE FUTURE CONTINUOUS TENSE

+			?			-		
I He She It We You They	will be	Ving	Will	I he she it we you they	be Ving	I He She It We You They	will not (won't) be	Ving

The background is a dark blue gradient with a subtle pattern of white stars. Overlaid on this are several faint, light blue technical diagrams. On the right side, there is a large circular diagram with concentric circles and radial lines, resembling a gauge or a scale, with numbers from 80 to 210. At the bottom left, there are smaller circular diagrams with arrows indicating rotation or movement.

# WORD ORDER IN THE POSITIVE FORM OF THE FUTURE CONTINUOUS TENSE

1	2	3	4	5
<b>I</b> <b>He</b> <b>She</b> <b>It</b> <b>We</b> <b>You</b> <b>They</b>	<b>will</b>	<b>be</b>	<b>Ving</b>	<b>Остальные</b> <b>члены</b> <b>предложени</b> <b>я</b>

The background features a dark blue gradient with a subtle pattern of white stars. Overlaid on this are several technical diagrams in a lighter blue color. On the right side, there is a large circular gauge with a scale from 0 to 210 and a needle pointing towards 180. Below it is another circular diagram with concentric circles and arrows. In the bottom left, there are curved lines and arrows suggesting motion or flow.

# WORD ORDER IN THE NEGATIVE FORM OF THE FUTURE CONTINUOUS TENSE



1	2	3	4	5
<b>I</b> <b>He</b> <b>She</b> <b>It</b> <b>We</b> <b>You</b> <b>They</b>	<b>will not</b> <b>(won't)</b>	<b>be</b>	<b>Ving</b>	<b>Остальные</b> <b>члены</b> <b>предложения</b>

# WORD ORDER IN SPECIAL QUESTIONS OF THE FUTURE CONTINUOUS TENSE

СПЕЦИАЛЬНЫЙ ВОПРОС- ЭТО ВОПРОС,  
КОТОРЫЙ НАЧИНАЕТСЯ С ВОПРОСИТЕЛЬНОГО  
СЛОВА

1	2	3	4	5	6
<b>Вопросительное слово</b>	<b>will</b>	<b>I he she it we you they</b>	<b>be</b>	<b>Ving</b>	<b>Остальные члены предложения</b>

# WORD ORDER IN GENERAL QUESTIONS OF THE FUTURE CONTINUOUS TENSE

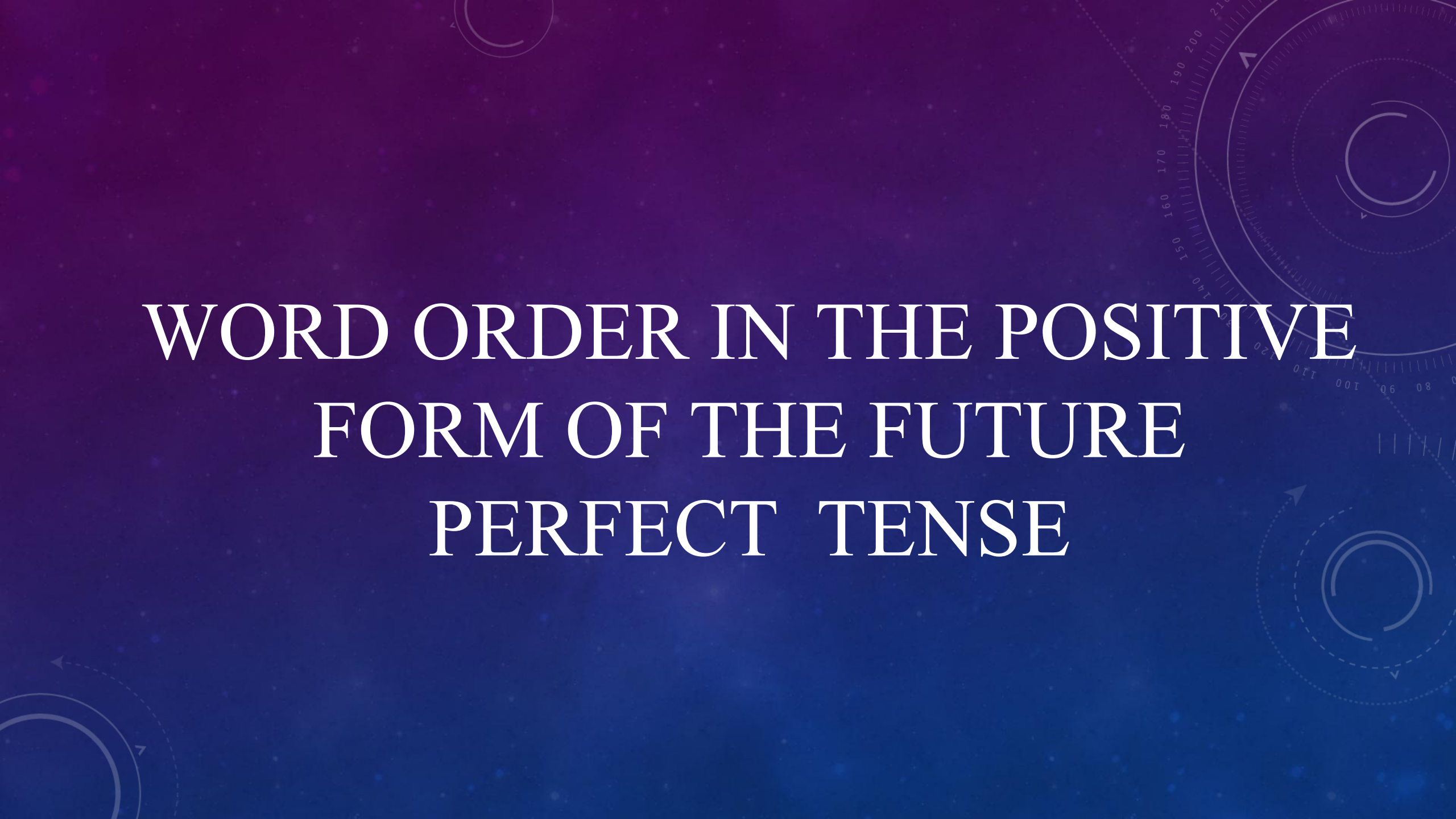
ОБЩИЙ ВОПРОС-ЭТО ВОПРОС,КОТОРЫЙ  
НАЧИНАЕТСЯ СО ВСПОМОГАТЕЛЬНОГО  
ГЛАГОЛА.ЭТО ВОПРОС БЕЗ ВОПРОСИТЕЛЬН  
СЛОВА

1	2	3	4	5
<b>Will</b>	<b>I he she it we you they</b>	<b>be</b>	<b>Ving</b>	<b>Остальные члены предложения</b>



## THE FUTURE PERFECT TENSE

+			?			-		
<b>I</b> <b>He</b> <b>She</b> <b>It</b> <b>We</b> <b>You</b> <b>They</b>	<b>will have</b>	<b>V3/Ved</b>	<b>Will</b>	<b>I</b> <b>he</b> <b>she</b> <b>it</b> <b>we</b> <b>you</b> <b>they</b>	<b>have</b> <b>V3/Ved</b>	<b>I</b> <b>He</b> <b>She</b> <b>It</b> <b>We</b> <b>You</b> <b>They</b>	<b>will not</b> <b>have</b> <b>(won't</b> <b>have)</b>	<b>V3/Ved</b>

The background is a dark blue gradient with a subtle starry pattern. On the right side, there are several technical diagrams, including a large circular gauge with numerical markings from 80 to 210 and a smaller circular diagram below it. On the left side, there are faint circular diagrams, one of which has a dashed arrow pointing left. The text is centered in a white, serif font.

WORD ORDER IN THE POSITIVE  
FORM OF THE FUTURE  
PERFECT TENSE

1	2	3	4	5
<b>I He She It We You They</b>	<b>will</b>	<b>have</b>	<b>V3/Ved</b>	<b>Остальные члены предложения</b>

The background features a dark blue gradient with a subtle pattern of white stars. Overlaid on this are several technical diagrams in a lighter blue color. These include circular gauges with numerical scales (e.g., 0 to 210), concentric circles, and dashed lines with arrows indicating direction or flow. The overall aesthetic is clean, modern, and technical.

# WORD ORDER IN THE NEGATIVE FORM OF THE FUTURE PERFECT TENSE

1	2	3	4	5
<b>I</b> <b>He</b> <b>She</b> <b>It</b> <b>We</b> <b>You</b> <b>They</b>	<b>will not</b> <b>(won't)</b>	<b>have</b>	<b>V3/Ved</b>	<b>Остальные</b> <b>члены</b> <b>предложения</b>



# WORD ORDER IN SPECIAL QUESTIONS OF THE FUTURE PERFECT TENSE

СПЕЦИАЛЬНЫЙ ВОПРОС- ЭТО ВОПРОС,  
КОТОРЫЙ НАЧИНАЕТСЯ С ВОПРОСИТЕЛЬНОГО  
СЛОВА

1	2	3	4	5	6
<b>Вопросительное слово</b>	<b>will</b>	<b>I he she it we you they</b>	<b>have</b>	<b>V3/Ved</b>	<b>Остальные члены предложения</b>

# WORD ORDER IN GENERAL QUESTIONS OF THE FUTURE PERFECT TENSE

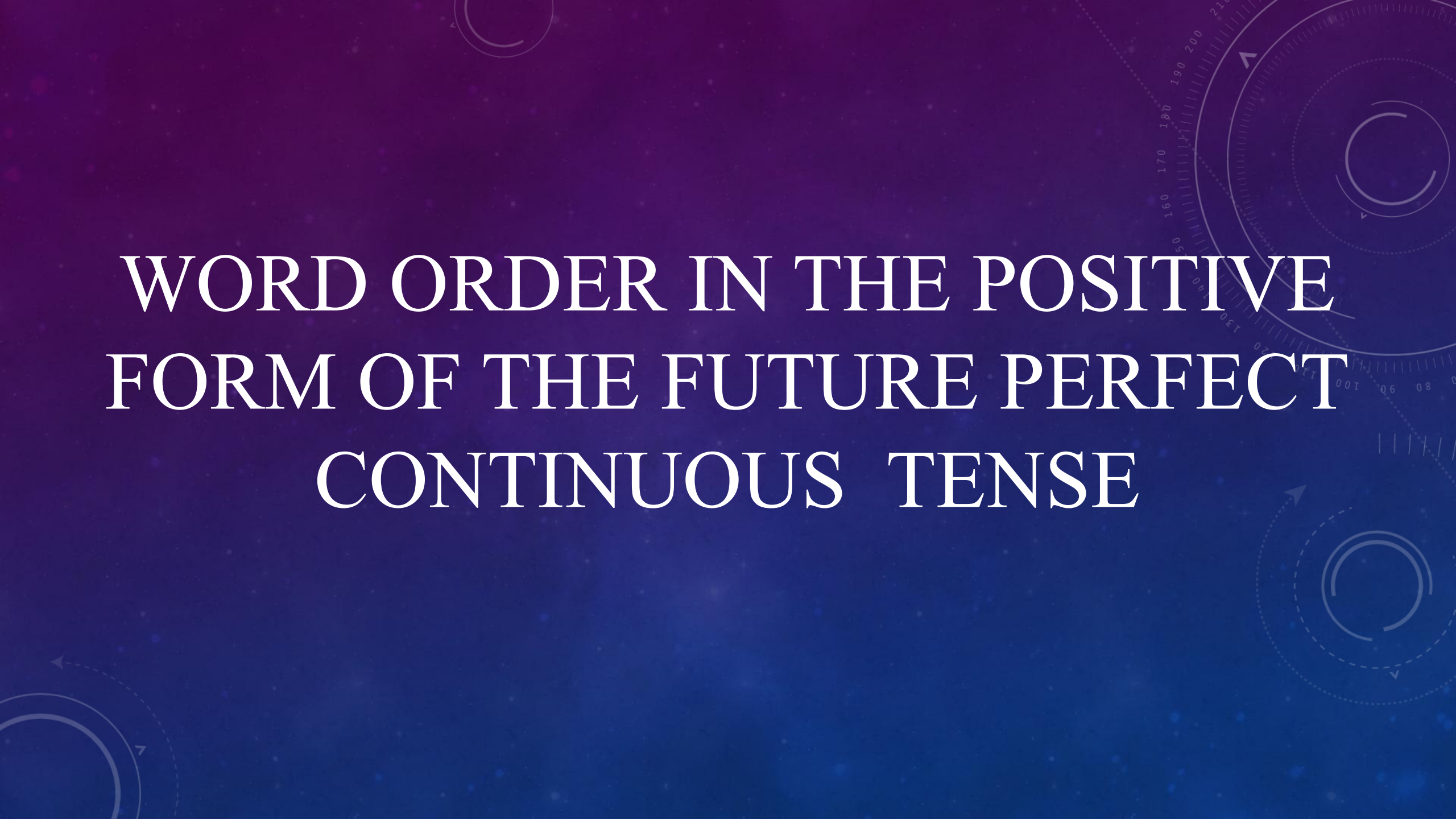
ОБЩИЙ ВОПРОС-ЭТО ВОПРОС,КОТОРЫЙ  
НАЧИНАЕТСЯ СО ВСПОМОГАТЕЛЬНОГО  
ГЛАГОЛА.ЭТО ВОПРОС БЕЗ ВОПРОСИТЕЛЬНОГО  
СЛОВА

1	2	3	4	5
<b>Will</b>	<b>I he she it we you they</b>	<b>have</b>	<b>V3/Ved</b>	<b>Остальные члены предложения</b>

## THE FUTURE PERFECT CONTINUOUS TENSE

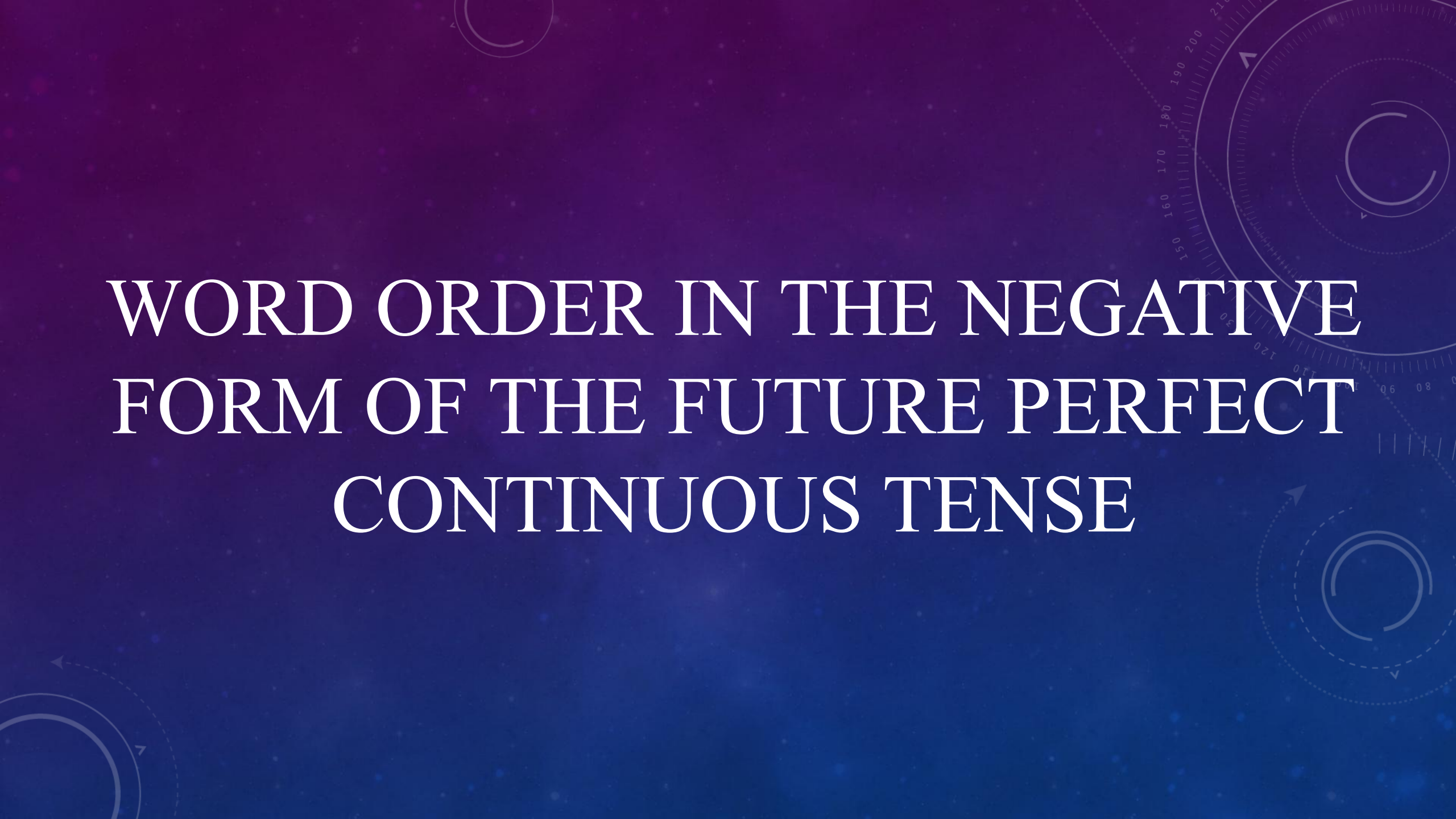
+			?			-		
I He She It We You They	will have been	Ving	Will	I he she it we you they	have been Ving	I He She It We You They	will not have been (won't have been)	Ving



The background features a dark blue gradient with a subtle pattern of white stars. Overlaid on this are several faint, light blue technical diagrams, including circular gauges with numerical scales (e.g., 0, 80, 100, 120, 140, 160, 170, 180, 190, 200, 210) and dashed lines, suggesting a scientific or engineering theme.

# WORD ORDER IN THE POSITIVE FORM OF THE FUTURE PERFECT CONTINUOUS TENSE

1	2	3	4	5	6
<b>I</b> <b>He</b> <b>She</b> <b>It</b> <b>We</b> <b>You</b> <b>They</b>	<b>will</b>	<b>have</b>	<b>been</b>	<b>Ving</b>	<b>Остальные члены предложения</b>

The background features a dark blue gradient with a subtle pattern of white stars. Overlaid on this are several faint, light blue technical diagrams, including circular gauges with numerical scales (e.g., 150, 160, 170, 180, 190, 200, 210) and dashed lines, suggesting a scientific or engineering theme.

# WORD ORDER IN THE NEGATIVE FORM OF THE FUTURE PERFECT CONTINUOUS TENSE

1	2	3	4	5	6
<b>I</b> <b>He</b> <b>She</b> <b>It</b> <b>We</b> <b>You</b> <b>They</b>	<b>will not</b> <b>(won't)</b>	<b>have</b>	<b>been</b>	<b>Ving</b>	<b>Остальные</b> <b>члены</b> <b>предложения</b>

# WORD ORDER IN SPECIAL QUESTIONS OF THE FUTURE PERFECT CONTINUOUS TENSE

СПЕЦИАЛЬНЫЙ ВОПРОС- ЭТО ВОПРОС,  
КОТОРЫЙ НАЧИНАЕТСЯ С ВОПРОСИТЕЛЬНОГО  
СЛОВА



1	2	3	4	5	6	7
<b>Вопросительное слово</b>	<b>will</b>	<b>I he she it we you they</b>	<b>have</b>	<b>been</b>	<b>Ving</b>	<b>Остальные члены предложения</b>

# WORD ORDER IN GENERAL QUESTIONS OF THE FUTURE PERFECT CONTINUOUS TENSE

ОБЩИЙ ВОПРОС-ЭТО ВОПРОС,КОТОРЫЙ  
НАЧИНАЕТСЯ СО ВСПОМОГАТЕЛЬНОГО  
ГЛАГОЛА.ЭТО ВОПРОС БЕЗ ВОПРОСИТЕЛЬНОГО  
СЛОВА

1	2	3	4	5	6
<b>Will</b>	<b>I he she it we you they</b>	<b>have</b>	<b>been</b>	<b>Ving</b>	<b>Остальные члены предложения</b>