


TEST YOURSELF  
“CLOTHES”  
4КЛАСС

---

## 1. ПРОЧИТАЙ ТЕКСТ И РАСКРАСЬ КАРТИНКУ.




- Look at the Boy and Karlsson! They are going to the school. The Boy has a black shorts and a yellow T-shirt on. His shoes are grey. His socks are blue. And Karlsson has a green shirt on and blue trousers and brown shoes.

□ Score      /7

## 2. РАССТАВЬ БУКВЫ В НУЖНОМ ПОРЯДКЕ И ЗАПИШИ ПОЛУЧИВШИЕСЯ СЛОВА.

□ Example: t, e, s, h, o, c, l – clothes

□ 1) a, t, c, o –



□ 2) h, t, a –




□ 3) e, r, d, s, s –





□ 4) l, b, o, s, e, u –

□ 5) t, m, i, t, e, n, s -



Score \_\_\_/5

### **3. РАСКРОЙТЕ СКОБКИ. ПОСТАВЬТЕ ПРИЛАГАТЕЛЬНЫЕ В СРАВНИТЕЛЬНУЮ ИЛИ ПРЕВОСХОДНУЮ СТЕПЕНЬ.**

1) The black trousers are  
(big) than the jeans.

2) This raincoat is (small)  
than the red coat.

3) I think these boots are  
the (old).

4) My scarf is (long) than  
your scarf.

5) Bill's suit is the  
(good).

□ **Example: Becky's dress is  
the (beautiful). –  
Becky's dress is the most  
beautiful.**

Score \_\_\_\_\_ 7

## 4. ПЕРЕВЕДИТЕ НА АНГЛИЙСКИЙ ЯЗЫК.

1. Чем я могу вам помочь? - \_\_\_\_\_
2. У вас есть теплые варежки? - \_\_\_\_\_
3. Конечно. У нас есть белые и голубые шарфы.  
- \_\_\_\_\_
4. Сколько это стоит? - \_\_\_\_\_

Score \_\_\_\_\_ /6

---

<b>23-25</b>	<b>22-20</b>	<b>19-14</b>	<b>&gt; 14</b>
<b>VERY GOOD!!!</b>	<b>GOOD!!!</b>	<b>OK!</b>	<b>TRY AGAIN!</b>