


TEST YOURSELF
“CLOTHES”
4КЛАСС

1. ПРОЧИТАЙ ТЕКСТ И РАСКРАСЬ КАРТИНКУ.




- Look at the Boy and Karlsson! They are going to the school. The Boy has a black shorts and a yellow T-shirt on. His shoes are grey. His socks are blue. And Karlsson has a green shirt on and blue trousers and brown shoes.

Score /7

2. РАССТАВЬ БУКВЫ В НУЖНОМ ПОРЯДКЕ И ЗАПИШИ ПОЛУЧИВШИЕСЯ СЛОВА.

□ Example: t, e, s, h, o, c, l – clothes

□ 1) a, t, c, o –



□ 2) h, t, a –




□ 3) e, r, d, s, s –





□ 4) l, b, o, s, e, u –

□ 5) t, m, i, t, e, n, s -



Score ___/5

3. РАСКРОЙТЕ СКОБКИ. ПОСТАВЬТЕ ПРИЛАГАТЕЛЬНЫЕ В СРАВНИТЕЛЬНУЮ ИЛИ ПРЕВОСХОДНУЮ СТЕПЕНЬ.

1) The black trousers are
(big) than the jeans.

2) This raincoat is (small)
than the red coat.

3) I think these boots are
the (old).

4) My scarf is (long) than
your scarf.

5) Bill's suit is the
(good).

□ **Example: Becky's dress is
the (beautiful). –
Becky's dress is the most
beautiful.**

Score _____ 7

4. ПЕРЕВЕДИТЕ НА АНГЛИЙСКИЙ ЯЗЫК.

1. Чем я могу вам помочь? - _____
2. У вас есть теплые варежки? - _____
3. Конечно. У нас есть белые и голубые шарфы.
- _____
4. Сколько это стоит? - _____

Score _____ /6

| | | | |
|---------------------|----------------|--------------|-------------------|
| 23-25 | 22-20 | 19-14 | > 14 |
| VERY GOOD!!! | GOOD!!! | OK! | TRY AGAIN! |