




The ABC Fun

2-3 класс. Любой УМК

Беркутова Наталья Александровна
Учитель английского языка
МБОУ СОШ №9 г. Азов














**Let's help Neznaika make
friends with English letters.
Do puzzles with him!**



I want to start.

Puzzle 1

Чтобы прочесть зашифрованное здесь предложение, возьмите первые буквы из названий предметов и соедините их с написанными

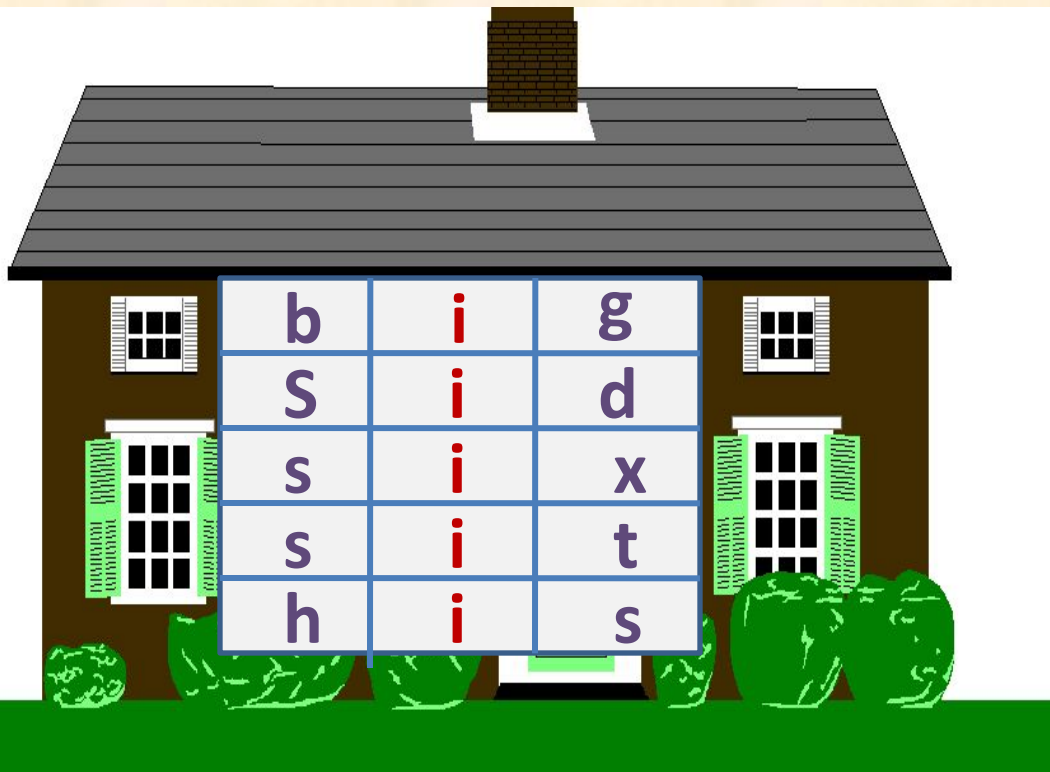
	   	   
---	--	---



I l i k e m i l k

Puzzle 2

Вспомните слова в три буквы с буквой **i** в середине. Текст поможет вам правильно подобрать слова.



A House

This is a house. It is not little. It is I live in this house. My name is I am a small boy. I am ... years old. I do not like to ... still. I like to play with my brother Mike. My brother is a pupil. Every day he takes ... bag and go to school.



Puzzle 3

Заполните вертикальные ряды
клеток
словами. Правильно подобрать
слова

вам помогут предложения. Если
вы все

сделали правильно, то в верхнем
гори-


зонтальном ряду составитсЯ еще
одно
слово. Какое?

1. The fourth month of the year is
2. Pete goes to school. He is a
3. There are many apples on the
4. Their garden is not small. It is
5. Four and four are
6. I eat with a fork and a



Puzzle 4

Расположение черешков у яблок поможет вам прочитать зашифрованный здесь вопрос. Ответьте на него.



D o y o u e a t a p p l e s ?

Puzzle 5

Заполните горизонтальные ряды недостающими буквами известных вам слов. Правильно подобрать слова вам помогут предложения.



My aunt is a teacher and my ... is a doctor.

This is a fork and that is a

My father has much work to do

In summer and in spring the trees are

I usually wash with cold



Puzzle 6

Расшифровав ребус, вы прочтаете пословицу.



● One for all and all for one.

Puzzle 7

Впишите в чайнворд названия предметов, изображенных на картинке.

The crossword puzzle grid contains the following words:

- Across 1: bus
- Across 2: lamp
- Across 3: pencil
- Across 4: pen
- Across 5: tree
- Across 6: nut
- Across 7: egg
- Down 1: tree
- Down 2: nut
- Down 3: egg
- Down 4: pencil
- Down 5: pen
- Down 6: bus
- Down 7: lamp
- Down 8: egg

Numbered circles and their corresponding illustrations:

- 1: Bus
- 2: Ship
- 3: Pencil
- 4: Lamp
- 5: Pen
- 6: Nut
- 7: Tree
- 8: Egg



Thank you, boys and girls! Well done!

5+

Ресурсы: <http://www.liveinternet.ru/users/maknika/post192414042> Знайка
<http://yablor.ru/blogs/klipart-otrisovka-korotishki-iz-cvetochnogo-goroda/1140145> Незнайка
<http://photoshopia.su/print:page,1,672323-school-frame-stock-vectors.html> рамка
<http://www.fanpop.com/clubs/kites/images/17129793/title/kite-clip-art-icon> воздушный змей
<http://osvezhitel.com/clipart-moyen-age-gratuit> карта
<http://allday2.com/index.php?newsid=463908> яблоко
http://by-anna.ucoz.ru/publ/vremena_goda/ovoshhi_i_frukty/187-5-2 корзина с яблоками
http://ru.clipartlogo.com/free/skin-yeast-infection_2.html рука
http://www.wpclipart.com/recreation/beach_pool/more_beach/beach_ball_01_T.png мяч
http://yandex.ru/images/search?img_ur яйцо
http://www.liveinternet.ru/users/yana_online/rubric/2487468 мальчик с карандашом
<http://gloubiweb.free.fr/cliparts610.htm> мальчик на роликах
<http://www.pearltrees.com/lisa528/productivity/id4984862> дом
<http://www.lenagold.ru/fon/clipart/e/egik.html> ежик
<http://www.clker.com/cliparts/F/d/x/N/h/p/fork-hi.png> вилка
http://yandex.ru/images/search?cbir_id дерево
http://yandex.ru/images/search?cbir_id письмо
<http://Olik.ru/2010/05/page/25/> корабль
http://www.myclipart.com.ua/main.php?g2_itemId=7015 автобус
<http://www.clipartbest.com/cliparts/yio/bga/yiobgariE.png> лампа 1
<http://www.lenagold.ru/fon/clipart/l/lamp2.html> лампа 2
<http://poilovo.narod.ru/arhiv.html> ручка
<http://www.rcsdk12.org/Page/6222> карандаш
<http://www.bcplib.org/images/goodbooks/nutshell.png> орех

Занимательный алфавит: А.П. Бурлакова. – М.: Просвещение, 1986.