

Английский язык.  
2 класс  
Тема: Цвета радуги

2010

# I can help my mom

**I**  
**He**  
**She**  
**Yulia**  
**Ksyusha**  
**Yegor**  
**Caroline**  
**Alina**  
**Nikita**  
**Igor**  
**Anna**

**can**

**help mom**  
**dance**  
**read**  
**paint**  
**sing**  
**play**  
**tell tales**

# I can't help my mom

**I**  
**He**  
**She**  
**Yulia**  
**Ksyusha**  
**Yegor**  
**Caroline**  
**Alina**  
**Nikita**  
**Igor**  
**Anna**

**can not**

**help mom**  
**dance**  
**read**  
**paint**  
**sing**  
**play**  
**tell tales**



Today we shall speak about  
colors

Цвета радуги



Watch your favorite cartoon  
“Pluto and his family”, and say  
in what colors the puppies soil  
themselves.

Посмотрите ваш любимый  
мультфильм «Плутто и его  
семья», и скажите в какие  
цвета перепачкались собачки.







● Red	[red]	красный
● Blue	[blu:]	синий
● Green	[gri:n]	зеленый
● Yellow	[jeləu]	желтый
● White	[wait]	белый
● Brown	[braun]	коричневый
● Orange	[orindz]	оранжевый
● Grey	[grei]	серый
● Black	[blæk]	черный
● Pink	[pink]	розовый




Скажи который из предметов  
какого цвета

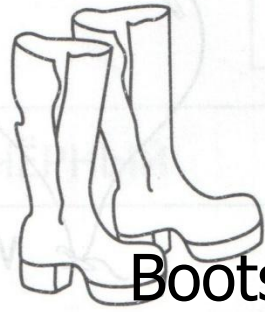





A rose




A pig



Boots




Snow-flakes



A bear



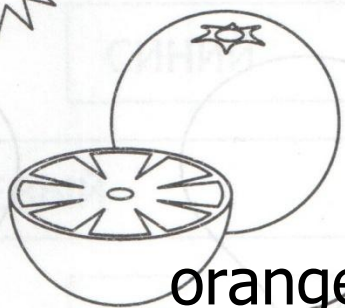
A lemon




Plum



A crocodile



orange



A mouse

White Red

Brown

Yellow

Pink

Grey

Orange

Blue

Green

Brown

# Зарядка








Назовите английские цвета,  
которые есть на картинках





The image features a serene seascape at sunset or sunrise. The sky is a deep, clear blue, with wispy white clouds scattered across it. The sun is positioned on the left side of the horizon, creating a bright, glowing effect that transitions from yellow to orange and then to a soft purple. The ocean below is a rich, dark blue, with gentle ripples on its surface. Overlaid on the center of the image is the text "Field of Wonder" in a bold, bright green, sans-serif font. The text is split into two lines: "Field of" on the top line and "Wonder" on the bottom line.

# Field of Wonder




# КРОЛИК




--	--	--	--	--	--



# рисовать





# танцевать






# Чудище






# ЧИТАТЬ



петь




--	--	--	--	--	--	--

Тебе  
понравился урок?





- Да – red
- Не очень – blue
- Нет - green



# Использованные ресурсы

- В.П.Кузовлев «Английский язык для 2-го класса», М.: «Просвещение», 2008
- <http://youtu.be/VwEFP0zOVI8>