

DEUTSCH

die ersten Schritte


Stunde 1



**Что надо знать перед тем,
как отправиться в путь?**

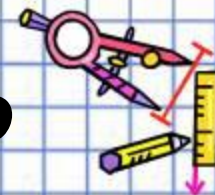


Лисовская Ольга Ивановна
учитель немецкого языка
МОУ «СОШ №10» г.Ухта РК





**Я – попугай Лулу. Я умею
хорошо повторять звуки,
слова и целые предложения.**



HowSet.com



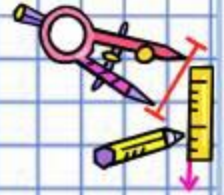


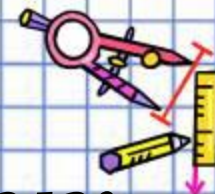
Я – Альби,



я – Вальдо

***Мы добрые и весёлые и умеем
хорошо говорить по-немецки.***





**Меня зовут Пикси.
Я-персонаж немецких детских
книжек. Я знаю много игр,
кроссвордов и песен.**



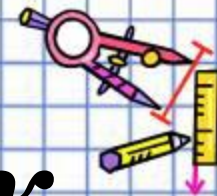


**Я собираю буквы в слова и
слова в предложения, помогаю
переводить их на русский
язык**



Я – мышка Мойзи.





**Я дам вам много
полезных советов, как
изучать немецкий язык**



А я – Мудрая сова





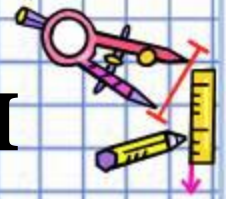
**Я буду помогать вам
беседовать друг с другом,
разыгрывать сценки**



Я-мобильный телефон Хэнди.



А теперь новые буквы



Aa

Ii

Ee

Uu



Oo

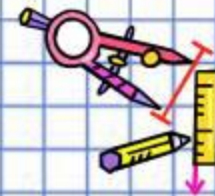


А теперь согласные

Gg

Tt

Nn





Прочитаем?



Guten Tag!

Nata

Otto

Anton


Anna

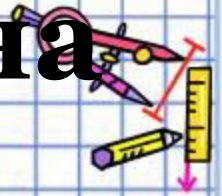


Tata

Tina



 **Мойзи что-то набрала на
компьютере. Что?**



Nina

Toni

Ina

Ute



Goga

Gena



Почитаем!



Guten Tag, Anton!

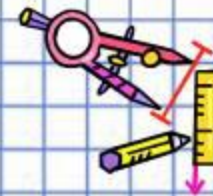


Guten Tag, Anna!



dreamstime.com





www.sima-land.ru

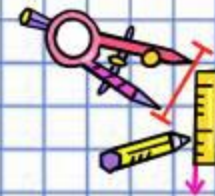


Ich heiÙe Gena.





Название списка

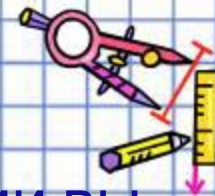


- Пункт 1
- Пункт 2
- Пункт 3
 - Вложенный пункт 1
 - Вложенный пункт 2





Вы можете использовать данное оформление для создания своих презентаций, но в своей презентации вы должны указать источник шаблона:




Автор:

*Пастлер Елена Эдуардовна,
МОУ «Школа №71»,
учитель информатики и математики*

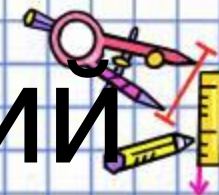


<http://pedsovet.su>





Источники изображения



- <http://i062.radikal.ru/1008/51/7bdd6a2847df.png>
- <http://s60.radikal.ru/i167/1008/3d/109cd6ff21c6.png>
- <http://i044.radikal.ru/1008/72/3e5a6e730c60.png>
- http://img1.liveinternet.ru/images/attach/b/3/4/478/4478975_24250397_17237064_kletka.jpg

