

**Урок
немецкого языка
в 3 классе**

Учитель: Ваняткина
Ю.С.

Ein schönes Osterfest!




Ostern in Deutschland



**Ihr, Kinder, heraus!
Heraus aus dem Haus,
heraus aus den Stuben,
ihr Mädchen und Buben!
Der Frühling, der Frühling,
der Frühling ist da!**



Wie ist das Wetter im Winter und im Frühling?





Es ist Winter.

Es ist kalt.

Es schneit.

Die Sonne scheint nicht.

Der Himmel ist grau.

Überall liegt der Schnee.

Die Kinder haben Winterferien.





Es ist Frühling.

Es ist nicht mehr so kalt.

Es regnet manchmal.

Die Sonne scheint hell.

Der Himmel ist blau.

Der Schnee taut.

Die Kinder haben Frühlingsferien





C

H

R

I

S

T

M

A

Символ немецкой Пасхи – яйцо

das Osterei



Яйцо – символ новой жизни и
плодородия.

В начале яйца красили только в
красный цвет, позднее появились
разноцветные, расписные
яйца.



Легенда рассказывает, что яйца
приносит пасхальный заяц
der Osterhase



Заяц прячет их в саду, и потом дети вместе с родителями их ищут.



**Традиционным является
Пасхальный ягненок, которого
обычно выпекают из сладкого теста.**



Комнаты и двери в доме в Пасху
украшают венками из зелёных веток
der Osterkranz



В праздничный день на столе должен стоять букет из зеленых веток, на который вешают 12 яиц.



Весной деревья зеленеют, возрождаясь к новой жизни. В Германии принято, растущие у дома деревья, украшать гирляндами из ярких яичных скорлупок и лент



Пасха (das Ostern)



das Ostern
der Osterhase
das Osterei
(die Ostereier)
das Ostergebäck
der Osterkuchen
der Osterkranz
bemalen
bringen
backen

Wir spielen wieder.

Wir sind Osterhäschen.

Osterhäschen springen lustig.

Osterhöschen turnen.

Ostrehäschen nicken mit dem Kopf.

Osterhäschen klatschen.



Arbeitsblatt


№1

Nummeriert bitte die Wörter.

1. die, bemalen, Kinder, Ostereier. Bunt.
2. bringt, die, der Osterhase, Ostereier.
3. die, sitzt, Familie, ganze, am Tisch,
feiert, und, Ostern.
4. die, backen, Kinder, Ostergebäck.

Домашнее задание

- 1) Подумайте, отличается ли празднование Пасхи в Германии и России.
- 2) Оформить открытку и написать поздравление с Пасхой.
(на рабочих листах написаны поздравления)



рабочая тетрадь © www.rastrika.com





рабочая тетрадь © www.rastrika.com



рабочая тетрадь © www.rastrika.com



рабочая тетрадь © www.rastrika.com





Ein schönes Osterfest!





СПАСИБО
ЗА
УРОК!!!