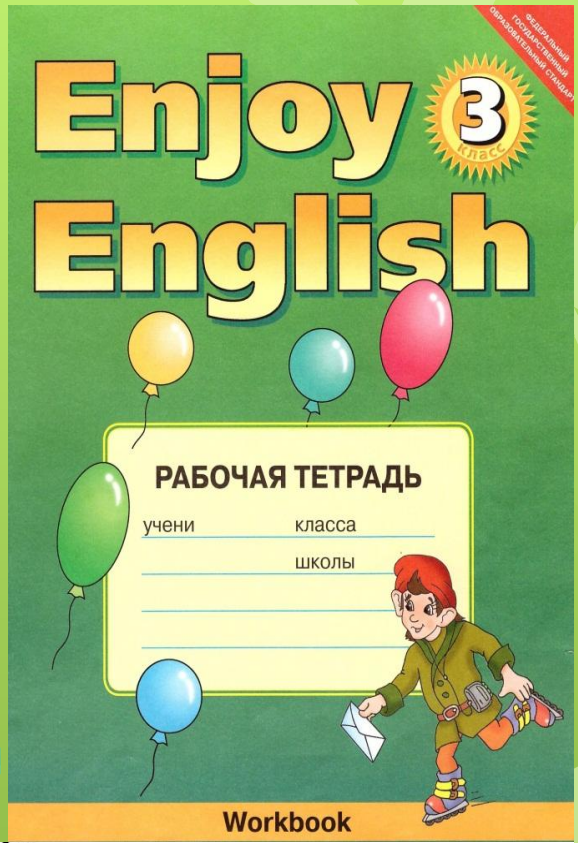
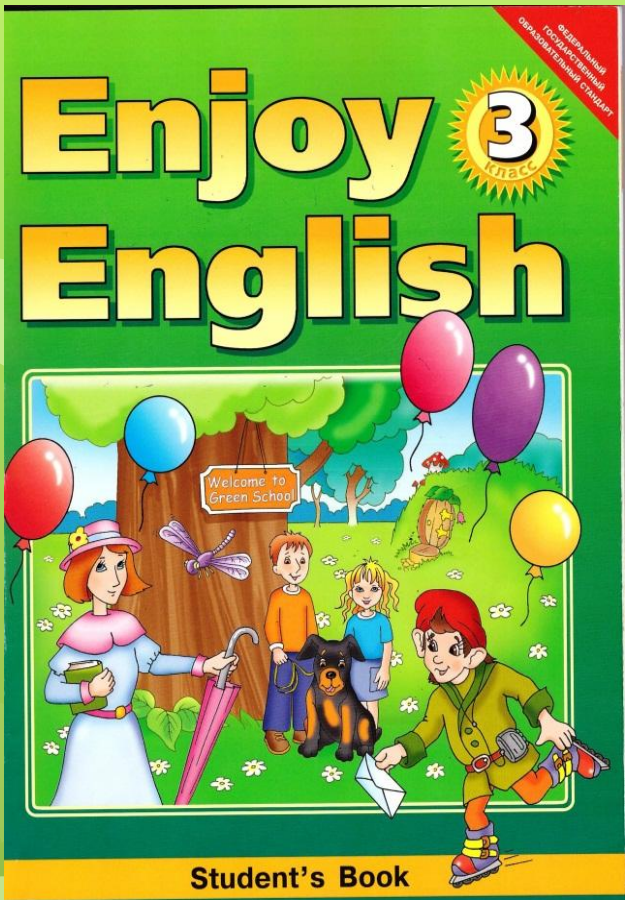


**«Уроки здоровья в лесной школе»  
Урок английского языка  
в 3 классе на материале  
УМК «Английский с удовольствием»  
Раздел 4, урок 56**

МАОУ «Средняя общеобразовательная школа №3»  
города Перми

учитель начальных классов

Кущенко Ирина Андреевна



Let's play the game  
«**What's the time?**»







*Listen, read and learn:*



**Early to bed  
And early to rise  
Makes a man health**th**y,  
Wealth**th**y and wise.**



**My day.**

**Would You Like to Be Healthy?**



**Тема.  
Уроки  
здоровья  
в лесной школе**

# Цель.

**С**оставить советы по режиму дня для всех,

**кто хочет быть**

**здоровым**

# Лист самоконтроля

<b>Задания</b>	<b>Well done! Молодец!</b>	<b>Very good! Очень хорошо!</b>	<b>Good! Хорошо!</b>	<b>Not bad! Неплохо!</b>
<b>1.What `s the time?</b>				
<b>2.Работа в группе</b>				
<b>3.Работа в паре</b>				
<b>4.Проверь себя! Работа с текстом</b>				

# Цель.

**С**оставить советы по режиму  
дня для всех,

**кто хочет быть**

**здоровым**



# Would you like to be healthy?

## The instruction poster

«**Good habits**»

«**Food**»

«**Be clean!**»



**Work in the groups**

# Proverbs about health

**1. Good health is above wealth.**

**2. An apple a day keeps a doctor away.**

**3. Early to bed and early to rise makes a man healthy, wealthy and wise.**

**Let's sing the song!**





## **Work in the pairs**

**complete  
questions**

**p.107, Ex.Nº3**

**compare  
«My day»**

**p.107, Ex.Nº4**

**Проверь себя!**

Заполни пропуски  
в тексте письма  
кролика Мартина

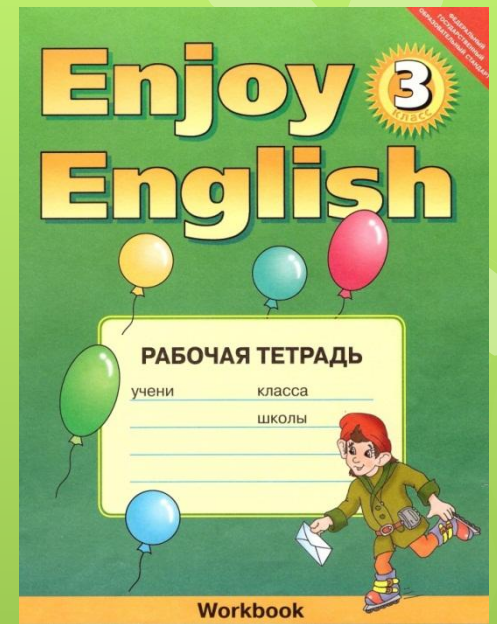




# Homework

□ W/b-p.68, Ex.2,3

□ Повторить пословицу



**My day.**

**Would You Like to Be Healthy?**



**Тема.  
Уроки  
здоровья  
в лесной школе**

# Цель.

**С**оставить советы по режиму дня для всех,

**кто хочет быть**

**здоровым**

# Proverbs about health

**1. Good health is above wealth.**

**2. An apple a day keeps a doctor away.**

**3. Early to bed and early to rise makes a man healthy, wealthy and wise.**

# Лист самоконтроля

<b>Задания</b>	<b>Well done! Молодец!</b>	<b>Very good! Очень хорошо!</b>	<b>Good! Хорошо!</b>	<b>Not bad! Неплохо!</b>
<b>1.What `s the time?</b>				
<b>2.Работа в группе</b>				
<b>3.Работа в паре</b>				
<b>4.Проверь себя! Работа с текстом</b>				



В презентации использованы иллюстрации из Интернет источников, учебника «Английский с удовольствием», 3 класс и аудиоприложение к УМК для 3 класса «Английский с удовольствием».