

“Қайнар” мектеп гимназия” коммуналдық мемлекеттік мекемесі

Сабак тақырыбы: **What time is it?**

Пән мұғалімі: Н.И.Қазыбаев

Қысқа мерзімді жоспар

Сыныбы: 5 «Б»

Сабақ тақырыбы: **What time is it?**

Сабақ мақсаты: Оқушыларға берілген тақырыпты сан есімнің реттік түрі арқылы меңгерту.

Күтілетін нәтиже: Сан есімнің реттік толық меңгері туылған күнін ағылшын тілінде айта алады.

Әдіс-тәсілдер: миға шабуыл, мозайка, бутеранг, топтық және жеке жұмыс.

Пәні: Ағылшын тілі

Кезең	Уақыт	Мұғалімнің іс-әрекеті	Оқушының іс-әрекеті	Ресурстар
Кіріспе	5 мин	Оқушылармен сәлемдесемін Оқушыларды түрлі түсті стикер артына жазылған зат есім арқылы екі топқа бөлемін.	Мұғаліммен сәлемдеседі Оқушылар стикерге жазылған зат есімді табады сол арқылы екі топқа бөлінеді.	Түрлі- түсті стикер
Тұсаукесер	5 мин	«Миға шабуыл» әдісі арқылы өтілген сабақты естеріне түсіремін, жаңа сабаққа дайындаймын	Сұраққа жауап бере отырып өтілген сабақты естеріне түсіріп, жаңа сабаққа дайындалады.	
Негізгі бөлім	15мин 10мин 2 мин	Топтық жұмыс: екі топқа өздеріне берілген тақырып бойынша берілген жаттығуларды ауызша орындауды тапсырамын. Оқушыларға оқулықтағы жаттығуды орындауды тапсырамын. Оқушыларға «Қаңқа» арқылы сергіту сәтін ұйымдастырамын	Әр топ өздеріне берілген тапсырма бойынша топтық жұмыс жасайды. Берілген жаттығуды оқып шығады, әр оқушы өз бетінше орындайды. Оқушылар би билеу арқылы сергіту сәтін қалыптастырады	Сағат және сандар. Интербелсенді тақта. Интербелсенді тақта
Қорытынды	4 мин 2 мин	«тест» әдісі арқылы сабақты қорытылаймын. Оқушыларды сабақ барысында смайлик арқылы бағалап отырамын. Көңіл күй смайлигіне өз ойларын стикерге жаздырып кері байланыс аламын	Оқушылар берілген тест сұрақтарға жауап береді. Жинаған ұпайларын атап өтеді, бағаларын күнделікке қойдырады Берілген стикерге өз ойларын жазып шығады, оны тақтаға іледі.	Тест парақшалары Стикерлер

Сабақ тақырыбы: What time is it?

Мақсаты: Оқушыларға сын есім арқылы сағатты ағылшын тілінде дұрыс айта алуын меңгерту.

Күтілетін нәтиже: Оқушылар ағылшын тілінде сағатты дұрыс айта алады.

Әдіс тәсілдер: “Миға шабуыл”, “Мозайка”, “Бумеранг”, топтық және жеке жұмыс

Numerals

1- one

2-two

3-three

4-four

5-five

6-six

7-seven

8-eight

9-nine

10-ten

11- eleven

12- twelve

13- thirteen

14- fourteen

15- fifteen

16- sixteen

17- seventeen

18- eighteen

19- nineteen

20- twenty

21- twenty one

22 -twenty two

33 -thirty three

44 -forty four

55 -fifty five

66 -sixty six

77-seventy seven

88 -eighty eight

99 -ninety nine

100- a hundred


Draw the hands
of the clocks
by description.



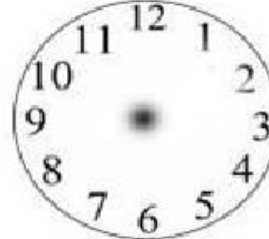
It is ten
past five.




It is two
o'clock.



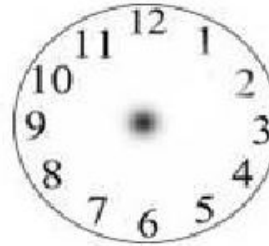
It is half
past three.




It is ten to
two.




It is seven
to two.



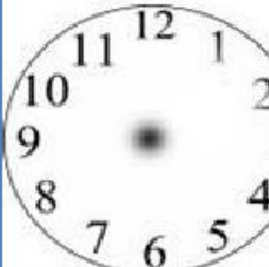
It is a
quarter
past four.



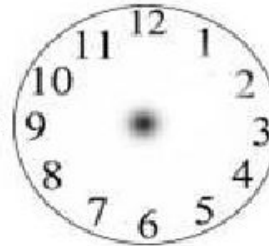
It is a
quarter to
five.



It is eight
o'clock.



It is ten to
ten.



It is twenty
past six.

11:00 It's eleven

11:15 It's quarter

eleven

12:30 It's half twelve

12:35 It's twenty five

one

1:45 It's quarter two

2:55 It's five three

1) It's ten past eleven.

a) 11:10

b) 11:15

c) 10:11

2) It's half past nine.

a) 09:25

b) 09:35

c) 09:30

3) It's a quarter to twelve.

a) 10:45

b) 11:45

c) 12:15

4) It's twenty five to two.

a) 2:35

b) 1:35

c) 12:35

5) It's a quarter past seven.

a) 6:15

b) 8:15

c) 7:15

6) It's five to three.

a) 1:55

b) 2:55

c) 3:55

1) It's ten past eleven.

a) 11:10

b) 11:15

c) 10:11

2) It's half past nine.

a) 09:25

b) 09:35

c) 09:30

3) It's a quarter to twelve.

a) 10:45

b) 11:45

c) 12:15

4) It's twenty five to two.

a) 2:35

b) 1:35

c) 12:35

5) It's a quarter past seven.

a) 6:15

b) 8:15

c) 7:15

6) It's five to three.

a) 1:55

b) 2:55

c) 3:55

A vibrant, cartoon-style illustration of a boy and a girl. The boy on the left has blonde hair and is wearing a blue shirt and an orange vest with a red and blue diamond pattern. He is holding a large green pencil. The girl on the right has red hair and is wearing a white shirt and a red vest. She is holding a large blue pencil. They are standing on a green field with white daisies. In the background, there are two large cylindrical containers filled with various colored pencils. The sky is light blue with several white birds flying. There are also several colorful butterflies (red, yellow, and blue) scattered throughout the scene. At the bottom, there are school supplies including a red backpack, a paint palette, a stack of books, a calculator, and a pencil holder. The entire scene is framed by a decorative border with a repeating pattern of small white flowers and green leaves.

Назар

аударғандарыңызға
рахмет!