



# Обобщающий урок по теме «Органы цветкового растения» 6 класс

Презентацию выполнила  
учитель биологии  
школы № 120 Тарасова В.М.

Казань 2015

- Какой из органов растения на ваш взгляд самый важный? (стебель, корень, цветок, лист)





фикус



ШИПОВНИК



вороний глаз




кукуруза

# Проверяем

<b>Название растения</b>	<b>Простые или сложные</b>	<b>Черешковые или сидячие</b>	<b>Листорасположение</b>	<b>Жилкование листьев</b>
<b>1.Фикус</b>	Простые	Черешковые	Очередное	Сетчатое
<b>2.Шиповник</b>	Сложные	Черешковые	Очередное	Сетчатое
<b>3.Вороний глаз</b>	Простые	Сидячие	Мутовчатое	Сетчатое
<b>4.Кукуруза</b>	Простые	Сидячие	Очередное	Параллельное

# Типы корневых систем



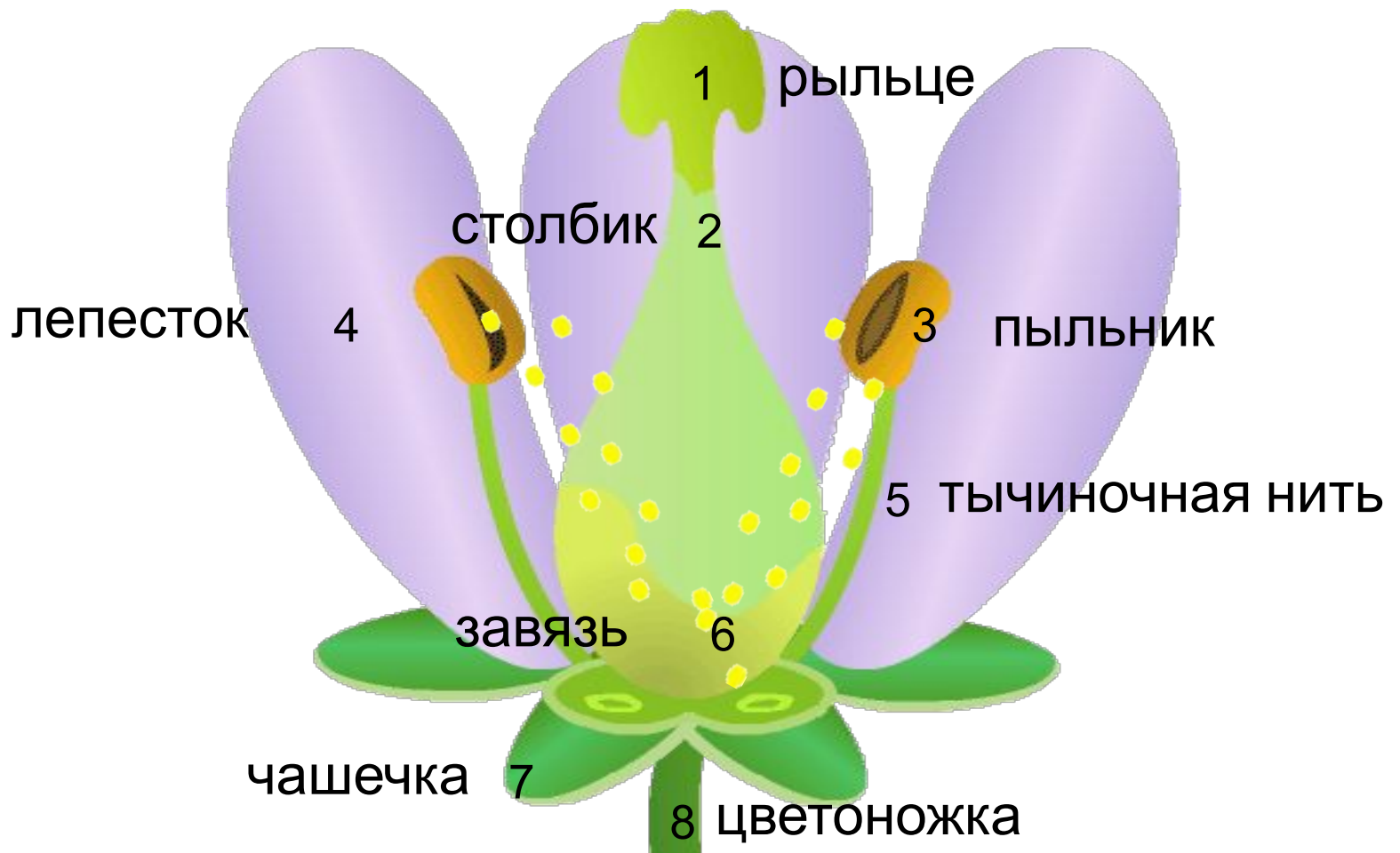


Заполните в тексте пропуски, используя предложенные термины.

1.Цветок - это орган  размножения. 2.Стебель, на котором расположен цветок называется  . 3.Она расширяется и образует  , на котором располагаются все остальные части цветка. 4. Снаружи цветка расположен околоцветник. 5.Если его листочки однородные, то он простой. 6. Его наружные листочки образуют  , а внутренние, часто ярко окрашенные  . 7. Главные части цветка – это  и  .


Слова для справки: Внимание! Есть лишние слова! Околоцветник, чашечка, семенного, цветоножкой, цветоложе, венчик, тычинки, пыльник, пестик, рыльце, столбик, завязь.

# Строение цветка





# Дерево творчества



Урок прошёл полезно,  
плодотворно.



Урок хороший



Иногда на уроке мне  
было не интересно



Плохой урок, я не  
удовлетворен

Д/зад.:

1. Составить кроссворд «Органы цветковых растений»
2. Выполнить творческую работу на тему «Использование человеком различных органов растения».

**СПАСИБО ЗА УРОК!**