

МБОУ «Школа 190».

«ДОМАШНИЙ ПИТОМЕЦ ХОМЯК - МАКСИМ»



Автор: Жмаева Арина Александровна.

Ученица 7 Б класса

Руководитель: Гусева В.Б.

АКТУАЛЬНОСТЬ

- Всех владельцев домашних животных можно условно разделить на 2 категории. Тех, кто содержит в своём доме питомцев из-за большой любви к ним, и тех, кто планирует на разведении потомства от своего домашнего любимца зарабатывать деньги. Если бы кто-то не занимался разведением хомяков с целью продажи то, сейчас бы в моем доме не жил очаровательный Максим.




ПРЕДМЕТ ИССЛЕДОВАНИЯ: хомяк «Сирийской» породы, по кличке Максим (6 МЕСЯЦЕВ).

Цель исследования:

- Познакомиться с особенностями поведения хомяков.
- Познакомиться с физиологическими особенностями хомяков и способами ухода.
- Поделиться своим опытом с начинающими любителями животных.

Задачи:

- 1) Доказать, что хомяки –это прекрасные домашние питомцы.
- 2) Познакомить одноклассников и всех желающих с правилами ухода за хомяками.
- 3) Рассказать о заболеваниях и их профилактики.
- 4) Рассказать о дружбе хомяка с другими животными.





Методы:

- 1) Знакомство с соответствующей литературой.
- 2) Беседа с ветеринарным врачом.
- 3) Наблюдение за хомяком.
- 4) Обработка материала.



**ЗОЛОТИСТЫМ ХОМЯКОМ ЭТО ЖИВОТНОЕ
БЫЛО НАЗВАНО ИЗВЕСТНЫМ АНГЛИЙСКИМ
ЗООЛОГОМ ДЖОРДЖЕМ РОБЕРТОМ
УОТЕРХАУСОМ, КОТОРЫЙ ОТКРЫЛ ЭТОГО
ХОМЯЧКА КАК НОВЫЙ ДЛЯ НАУКИ ВИД В 1839
ГОДУ. .**



СИСТЕМАТИЧЕСКИЕ КАТЕГОРИИ ХОМЯКОВ

Надцарство: Эукариоты

Царство: Животные

Подцарство: Настоящие многоклеточные животные

Раздел: Двусторонне-симметричные

Подраздел: Вторичноротые

Тип: Хордовые

Подтип: Позвоночные (Черепные)

Группа : Челюстноротые

Надкласс: Четвероногие

Класс: Млекопитающие

Подкласс: Живородящие млекопитающие, настоящие звери

Инфракласс: Плацентарные, высшие звери

Отряд: Грызуны

Подотряд: Мышеобразные Семейство: Землеройных

Подсемейство: Хомяков

Род: Хомяк





В нашей стране — 12 видов, относящихся к 6 родам.

1.Род Средние хомяки: **Сирийский** хомячок - популярен в качестве домашнего животного, хомяк Брандта, хомяк Радде, хомяк Ньютона.

2.Род Мохноногие хомячки: **Джунгарский** хомячок, хомячок Кэмпбелла , хомячок Роборовского .

3.Род Настоящие хомяки: **Обыкновенный** хомяк, Серые хомячки, Короткохвостый хомячок, Барабинский хомячок, Тибетский хомячок Длиннохвостый хомячок, Серый хомячок, хомячок Соколова .

4.Род Эверсманновы хомячки: **Монгольский** хомячок, хомячок Эверсманна

5.Род Канские хомяки : **Канский** хомяк.

6.Род Крысовидные хомячки: **Крысовидный** хомячок



В мире насчитывается более 60 родов, объединяющих около 240 видов хомяков.

Регион обитания хомяков обширен: они распространены в Северной и Южной Америке, Европе, Африке, Южной, Центральной и Восточной Азии. Населяют центральные и южные районы Европейской части, Кавказ, Закавказье, Среднюю Азию, Казахстан, Южную часть Сибири и Приморья. Предпочитают степи и лесостепи, обитают в пустынях и полупустынях, встречаются в горах на высоте до 2500 метров над уровнем моря.

Чаще всего выращиваются в домашних условиях

Сирийский золотистый

и

Джунгарский хомяки.



Породы, которые распространены в нашем городе.

□ Сирийский хомяк.



Джунгарский хомяк.



Ангорский хомяк.



Хомяки редкой породы.

□ Хомяк Роборовского.



Мохноногие хомячки.



Серые хомяки.

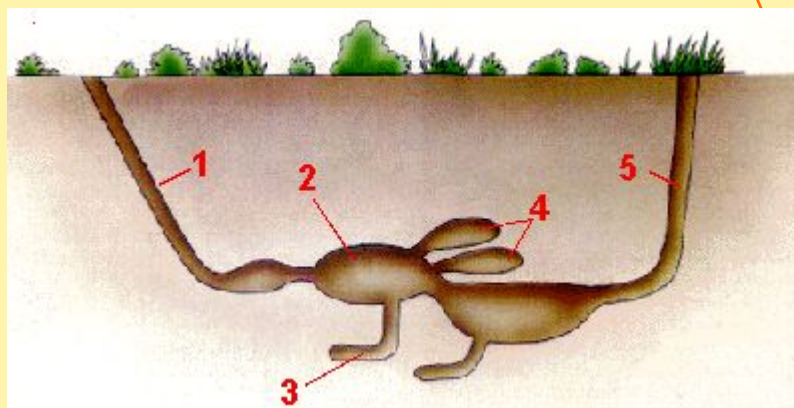


«СИРИЙСКИЙ ХОМЯК»

В народе называют «золотым» - *крупный грызун бежевого цвета, иногда с темными пятнами на некоторых частях тела*. Вырастают до 15-20 см в длину, живут недолго: от 2-х до 3-х лет.


Обитают в основном в Закавказье, в горах Дагестана, к востоку от Сулака, в районе Тбилиси и Каспи Их много в Малой Азии, в западной Болгарии и в восточной Турции.

В природе грызун обитает в самостоятельно вырытых норах. Нора золотого хомяка состоит из 1-3 вертикальных ходов и двух тщательно вырытых «комнат». Вся система ходов располагается довольно глубоко: «комната» хомяка находится на глубине около 2 м.



ВОСПИТАНИЕ

САМОЕ ГЛАВНОЕ В ЖИЗНИ ХОМЯКА. БЕЗ ВОСПИТАНИЕ ХОМЯК ОЧЕНЬ ЗЛОЙ.



Апрель Канерен | birdwatcher.ru

Воспита́й хомя́ка!



Уход (СОДЕРЖАНИЕ) за СИРИЙСКИМ ХОМЯКОМ.

Хомяка лучше всего содержать в специально предназначенной для такого обитателя клетке. Размеры клетки могут быть 40 на 30 сантиметров и больше (тогда вашему «сирийцу» будет комфортно и просторно в таком доме). Клетка должна иметь прочные металлические прутья.

Внутри самой клетки можно поставить специальный домик (его можно грызть сколько хочешь) или ящичек – в нём хомячок будет прятаться, отдыхать.



Питание Сирийского хомяка.

Для того, чтобы хомяк не болел и был здоровым, прожил долгую и счастливую жизнь, необходимо обеспечить его разнообразным и полноценным рационом питания. Недостаток витаминов в ежедневном меню отразится на состоянии здоровья хомячка. В комплексном рационе питания грызуна должна присутствовать специальная зерновая смесь (просо, овёс, лён), овощи (листья салата, морковь), растения (традесканция). Что касается воды – то хомякам её много не надо, им хватает той влаги, которая в избытке содержится в свежих и сочных кормах растительного происхождения.



КАК ВЫГЛЯДИТ ЗДОРОВЫЙ И БОЛЬНОЙ СИРИЙСКИЙ ХОМЯК?

Как выглядит больной хомячок:

Не ест или не пьет.

Вялый, медлительный, не играет.

Глаза немного прикрыты.

Шерсть тусклая, неаккуратная,
взъерошенная

Хомячок теряет в весе, худеет.

Как выглядит здоровый хомячок:

Хороший аппетит, запасает еду.

Подвижный

Любопытный и настороженный.

Ухоженная, блестящая шерсть.

Дыхание спокойное и регулярное

Яркие и чистые глаза.



Болезни Сирийского хомяка.

- 1) выражен зуд по телу;
- 2) алопеция выпадение шерсти;
- 3) присутствие мелких насекомых – эктопаразитов (вши, блохи и др.);
- 4) выделения из глаз и носа цвета кофе, кровавые, зеленоватые ;
- 5) неправильно сходятся верхние и нижние резцы или выпадение защечных мешочков (выпадает ткань розового цвета в уголках рта);
- 6) непрозрачность хрусталика глаза;
- 7) увеличение размера глазного яблока, сильное выпячивание глаз;
- 8) постоянно чешут уши, есть выделения из ушей коричневого цвета;
- 9) обильное слюнотечение из-за болезней зубов , шерсть в области груди и шеи влажная;
- 10) прихрамывание, волочение одной или нескольких конечностей;
- 11) искривленное положение головы;
- 12) чихание, одышка, тяжелое дыхание;
- 13) какие либо новообразования по телу;
- 14) истощение или ожирение.

ЦВЕТ ГЛАЗ у некоторых видов хомячков – это не что иное, как одна из мутаций, т. е. измененные гены, которые влияют на внешний вид хомячка. Красноглазые хомячки рождаются такими же здоровыми, как и их черноглазые соплеменники. Окрасы хомячков с красными глазами: коричный, белый с красными глазами, сизый, слоновая кость и др.



ПОХОДЫ К ВЕТЕРИНАРНОМУ ВРАЧУ.

Поход к ветеринарному врачу не обязателен, если хомяк выглядит хорошо, есть и играет. Но если вы видите, один из признаков той или иной болезни хомяка – срочно показать врачу.



ПРАКТИЧЕСКАЯ ЧАСТЬ.

Каждый день я слежу за своим хомяком. Это очень интересно. Поэтому все заметки и записи я делаю в блокноте. Именно по этим записям, я и делала практическую часть своей работы.

План:

1. Питание хомяка.
2. График по содержанию хомяка.
3. Содержание и воспитание хомяка.
4. Уборка в клетке.
5. Игры с хомяком.
6. Советы и выводы.
7. Рекомендации.





ПИТАНИЕ ХОМЯКА.



У моего хомяка сбалансированное и полноценное питание. Он ест корма от фирмы «Зверье мое», «Вака», «Зверюшки». Я кормлю своего хомяка также овощами и фруктами.



ГРАФИК.

Я хочу, что бы мой хомяк прожил долго и без болезней поэтому, я составила график.

	Пн	Вт	Ср	Чт	Пт	Сб	Вс
Корм утрово	+	+	+	+	+	+	+
Корм вечер	+	+	+	+	+	+	+
Вода	+		+		+		+
Уборка клетки			+				+
Игры	+	+	+	+	+	+	+
Прогулка в шаре	+		+		+		+
Овощи, фрукты			+				+

СОДЕРЖАНИЕ

По мнению многих детских психологов, каждый ребенок должен уметь ухаживать за домашними животными, так как эта привычка отлично стимулирует развитие чувства обязанности и любви к братьям меньшим. И эти маленькие милые и интересные животные отлично подойдут для этих целей, так как требуют минимальных денежных затрат, а уборка в их жилище никогда не займет много времени. Внешний вид этих грызунов, их привычка засыпать на руках у хозяина всегда сможет подкупить самого привередливого ребенка.

Так что, содержание хомячков в доме - это идеальный вариант для требовательных к чистоте родителей и детей, которым очень хочется завести себе хорошенького и забавного зверька.



Воспитание.

Хомяка нужно воспитывать для того, что бы он не кусался, не грыз прутья клетки, не царапался, когда с ним играют, что бы он не убежал, когда его выпускают из клетки.



УБОРКА В КЛЕТКЕ.

Убираться в клетке нужно 2 раза в неделю. Что бы микроорганизмы не вызвали заболевания у хомяка, что бы всегда была чистая и ухоженная шерстка, и конечно же, чтобы не было неприятного запаха и от хомяка, и от клетки. Необходимо мыть поилку, кормушку, домик, колесо и все то что находится в клетке.



«+» и «-» Сирийского хомяка

«+» Сирийского хомяка.

1. Добрые и игривые.
2. Требуют мало ухода.
3. Одной пачки корма хватает 1 месяц.
4. Дружелюбны к другим животным.
5. Едят любую еду.



«-» Сирийского хомяка.

1. Спят днем.
2. Могут укусить когда едят, спят.
3. Могут заболеть если уделять мало внимания




ИГРЫ С ХОМЯКОМ.

Почему так важно играть с хомяком?

- 1) Хомяк двигается , и из-за этого у него не будет проблем с мышцами и костями.
- 2) Когда я играю с хомяком ,он веселится и тем ,самым его жизнь становится веселей и дольше.

В какие игры можно играть с хомяком?

- 1) Устраивать хомяку различные препятствия (лазейки, лестницы , лабиринты).
- 2) Отпустить хомяка побегать.
- 3) Погладить своего хомяка и просто поиграть с ним держа его на руках.
- 4) Самое большое веселье для хомяка- прогулка по квартире в прогулочном шаре.



СОВЕТЫ ДЛЯ ТЕХ, КТО РЕШИЛ ЗАВЕСТИ СИРИЙСКОГО ХОМЯКА.

1. Хомяк должен находиться в освещенном помещении.
2. Для прогулки, купите прогулочный шар.
3. Нельзя кормить хомяка травой, которую собрали в черте города.
4. В поилку можно наливать только воду (кефир, молоко - нельзя).
- 5 Хомяка не желательно купать.
6. Кормить, 2 – 3 раза в день (зависит от породы хомяка) .
7. Хомяка нельзя бить по носу (так как от этого они могут умереть)
8. Хомяки очень чувствительные животные , поэтому одиночество они очень трудно переносят.

Выводы:

- 1) Хомяки дружелюбные и игривые.
- 2) Узнают своего хозяина.
- 3) Их интересно воспитывать.

