


# Пиелонефрит

Что означает это слово?



**Заболевания органов  
выделительной системы  
и меры их профилактики**

# Первая карта

Акт 014-142/95  
58 00 115 582

ПСРМ 587899/26-95 go 260309

Код формы по ОКУД \_\_\_\_\_  
Код учреждения по ОКПО \_\_\_\_\_

Министерство здравоохранения СССР  
Наименование учреждения \_\_\_\_\_

Медицинская документация  
Форма № 025/у  
Утв. Минздравом СССР 04.10.80  
№ 1030

Медицинская карта амбулаторного больного № \_\_\_\_\_  
Или код \_\_\_\_\_

Имя, имя отчество \_\_\_\_\_  
М/Ж \_\_\_\_\_ Дата \_\_\_\_\_

рест. больного: \_\_\_\_\_  
область \_\_\_\_\_  
улица (перулок) \_\_\_\_\_  
место службы, работы \_\_\_\_\_  
профессия, должность \_\_\_\_\_

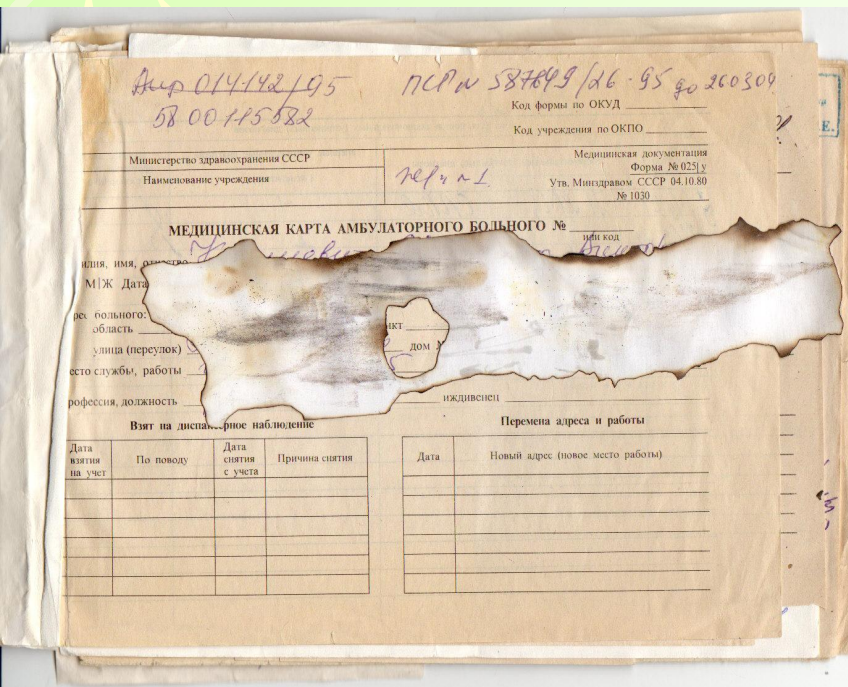
Иждивенец \_\_\_\_\_

Взят на диспансерное наблюдение \_\_\_\_\_  
Перемена адреса и работы \_\_\_\_\_

Дата взятия на учет	По поводу	Дата снятия с учета	Причина снятия	Дата	Новый адрес (новое место работы)

- **Жалобы:** частые болезненные мочеиспускания, боли внизу живота, время от времени повышается температура;
- **Анализ крови:** повышенное содержание лейкоцитов;
- **Заболевание:** .....

# Вторая карта



- Жалобы: ..... температура, озноб, боли в ..... Области, жажда, болезненное мочеиспускание.
- Анализы: в крови ..... содержание лейкоцитов, в моче – большое количество ....., белок, .....
- Заболевание ..... Пиелонефрит.



# Третья карта



• Жалобы:

.....

.....

.....

Анализ мочи:

..... Фосфаты.

Диагноз:

мочекаменная  
болезнь.

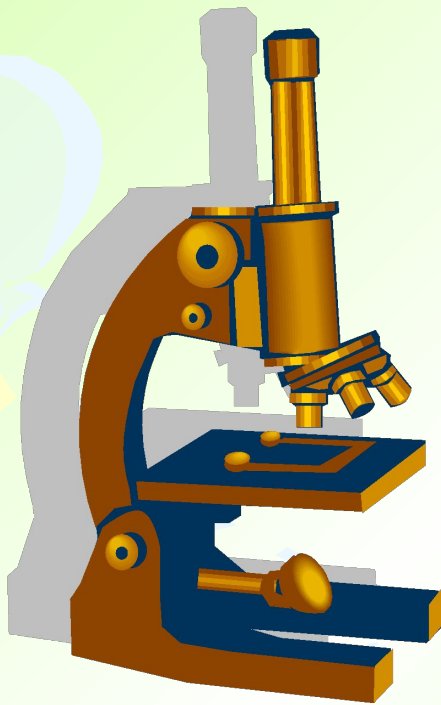
Лечение: .....

# Первая карта



- **Жалобы:** частые болезненные мочеиспускания, боли внизу живота, время от времени повышается температура;
- **Анализ крови:** повышенное содержание лейкоцитов;
- **Заболевание:**  
**ЦИСТИТ**

# Вторая карта



- Жалобы: **повышение** температура, озноб, боли в **поясничной** области, жажда, болезненное мочеиспускание.
- Анализы: в крови **повышается** содержание лейкоцитов, в моче – большое количество **лейкоцитов**, белок, **эритроциты**.
- Заболевание: **острый** пиелонефрит.

# Третья карта



- Жалобы: очень сильные боли, отдающие в поясничную область, повышение температуры.

Анализ мочи:

обнаружены соли - фосфаты.

Диагноз: мочекаменная болезнь.

Лечение: диета с исключением продуктов, которые богаты фосфором и кальцием.



# Меры профилактики заболевания органов выделительной системы

- Избегать инфекционных заболеваний;
- Ограничить употребление острой пищи;
- Не употреблять алкоголь, так как он разрушает нефроны;
- Беречься от травм почек.

# Продолжите фразу:

- Сегодня на уроке я узнал(а) о пиелонефрите и других заболеваниях почек:



# Выводы:

- Пиелонефрит – это инфекционное заболевание почек. Начинается острой формой, затем может перейти в хроническую.
- К заболеваниям выделительной системы также относятся: цистит, мочекаменная болезнь.
- Причиной заболеваний почек могут быть ослабление иммунитета, переохлаждение, алкоголь, избыток острой пищи и нарушение обмена веществ и травмы.
- Лечение только под контролем врача.
- Полезно пить настои из лечебных трав: толокнянки, брусники, голубой солодки, земляники, ромашки аптечной и петрушки и других.

# Домашнее задание

- На основе записей, сделанных на уроке, составьте рассказ о двух заболеваниях мочевыделительной системы и мерах их профилактики;
- По желанию придумайте памятку младшему брату на тему: «Как сохранить почки здоровыми», или сделайте сообщение о лечебных травах.