

# **Создание натурального о мыла**

**Сделала ученица 11 Б  
Аверина Анна  
Руководитель  
Кутищева Светлана  
Ивановна**

# Цель:

Создание мыла в домашних условиях для трех разных типов кожи лица.

# Задачи:

- 1) Изучить состав мыла
- 2) Подобрать ингредиенты к каждому виду мыла
- 3) Составить собственный рецепт

# Мыло

- **Мыло** — твёрдый или жидкий продукт, в соединении с водой, используемый как косметическое средство — для очищения кожи и ухода за ней, либо как средство бытовой химии — в качестве моющего средства .



# В состав настоящего натурального мыла входит:

- мыльная основа;
- базовые масла;
- эфирные масла или отдушки
- красители;
- дополнительные декоративные и функциональные элементы.





# Рецепт мыла для сухой кожи лица

## Ингредиенты:

- Основа для мыла
- Касторовое масло
- Эфирное масло иланг-иланг
- Сок свёклы
- Натуральный мёд





Натереть мыльную основу на терке



Добавить касторовое масло



Добавить эфирное масло иланг-иланг



Добавить сок свёклы





Добавить натуральный  
мёд



Залить в форму полученную  
смесь



Протереть форму для мыла спиртом



Подождать пока мыло застынет

# Ингредиенты мыла для жирной КОЖИ

- Основа для мыла
- Масло из виноградных косточек
- Эфирное масло чайного дерева
- Эфирное масло апельсина
- Сок моркови
- Сахар








Натереть мыльную основу на терке



Растопить мыльную



Добавить сахар



Добавить масло виноградной  
КОСТОЧКИ





Добавить эфирное масло чайного  
дерева



Добавить эфирное масло  
апельсина



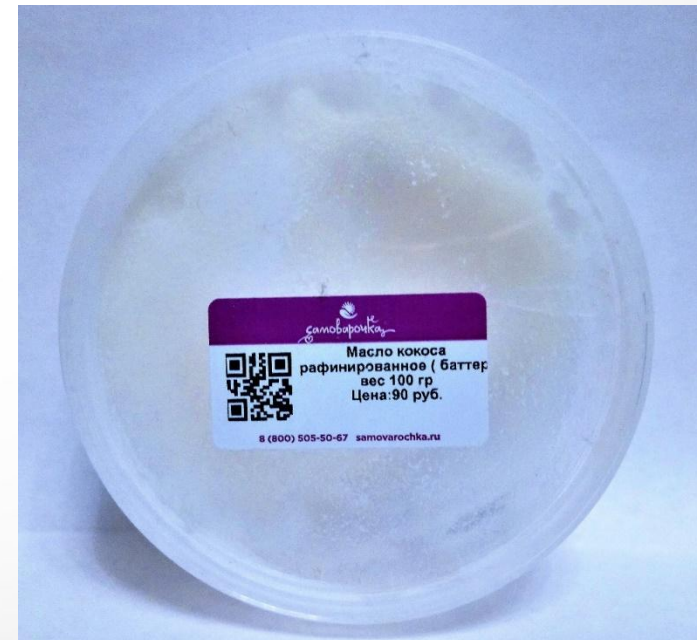
Добавить сок моркови



Залить в формочку

# Ингредиенты мыла для комбинированной кожи

- Основа для мыла
- Эфирное масло пачули
- Кокосовое масло
- Молотый кофе
- Какао
- Молоко
- Витамин Е в капсулах







Натереть мыльную основу на терке



Добавить молоко



Добавить эфирное масло пачули



Добавить кокосовое масло





Добавить витамин  
Е




Добавить молотый кофе



Добавить  
какао



Перелить полученную смесь в  
форму



Налить оставшуюся смесь верхним слоем



Подождать пока мыло застынет



# Вывод

- Мыловарение — это очень интересный и увлекательный процесс. В результате, которого я изготовила 3 мыла, предназначенных для разных типов кожи лица. Эти мыла обладают рядом полезных качеств. Они экологически чистые (в их состав входят только натуральные продукты), оказывают не только очищающее действие, но и косметическое, а также мыло ручной работы учитывает вкусы и потребности клиента.