

Обобщающий урок по теме «Органы цветкового растения»

6 класс

Презентацию выполнила
учитель биологии
Корочистова М.Э.

□ Какой из органов растения на ваш взгляд самый важный? (стебель корень цветок)





ШИПОВНИК



вороний глаз




кукуруза

Проверяем

Название растения	Простые или сложные	Черешковые или сидячие	Листорасположение	Жилкование листьев
1.Фикус	Простые	Черешковые	Очередное	Сетчатое
2.Шиповник	Сложные	Черешковые	Очередное	Сетчатое
3.Вороний глаз	Простые	Сидячие	Мутовчатое	Сетчатое
4.Кукуруза	Простые	Сидячие	Очередное	Параллельное

Типы корневых систем



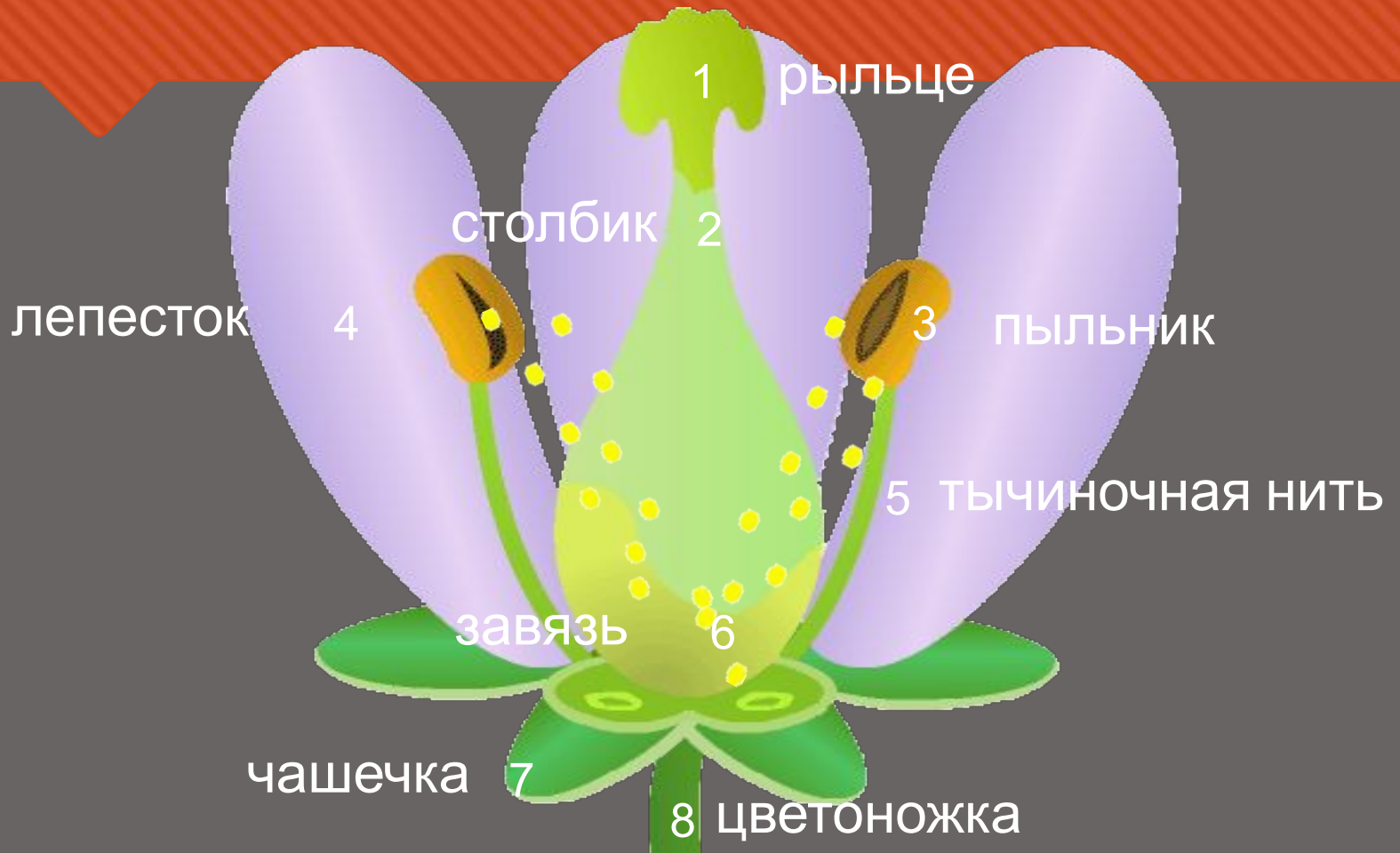


Заполните в тексте пропуски, используя предложенные термины.


1.Цветок - это орган **семенного** размножения. 2.Стебель, на котором расположен цветок называется **цветоножкой** . 3.Она расширяется и образует **цветоложе** , на котором располагаются все остальные части цветка. 4. Снаружи цветка расположен околоцветник. 5.Если его листочки однородные, то он простой. 6. Его наружные листочки образуют **чашечку** , а внутренние, часто ярко окрашенные **венчик** . 7. Главные части цветка – это **пестик** и **тычинки** .

Слова для справки: Внимание! Есть лишние слова! Околоцветник, чашечка, семенного, цветоножкой, цветоложе, венчик, тычинки, пыльник, пестик, рыльце, столбик, завязь.

Строение цветка



Дерево творчества



Урок прошёл полезно,
плодотворно.



Урок хороший



Иногда на уроке мне
было не интересно



Плохой урок, я не
удовлетворен

Д/зад.:

1. Составить кроссворд «Органы цветковых растений»
2. Выполнить творческую работу на тему «Использование человеком различных органов растения».

СПАСИБО ЗА УРОК!