


Презентация кабинета
биологии
МБОУ «Сизовская средняя
школа»

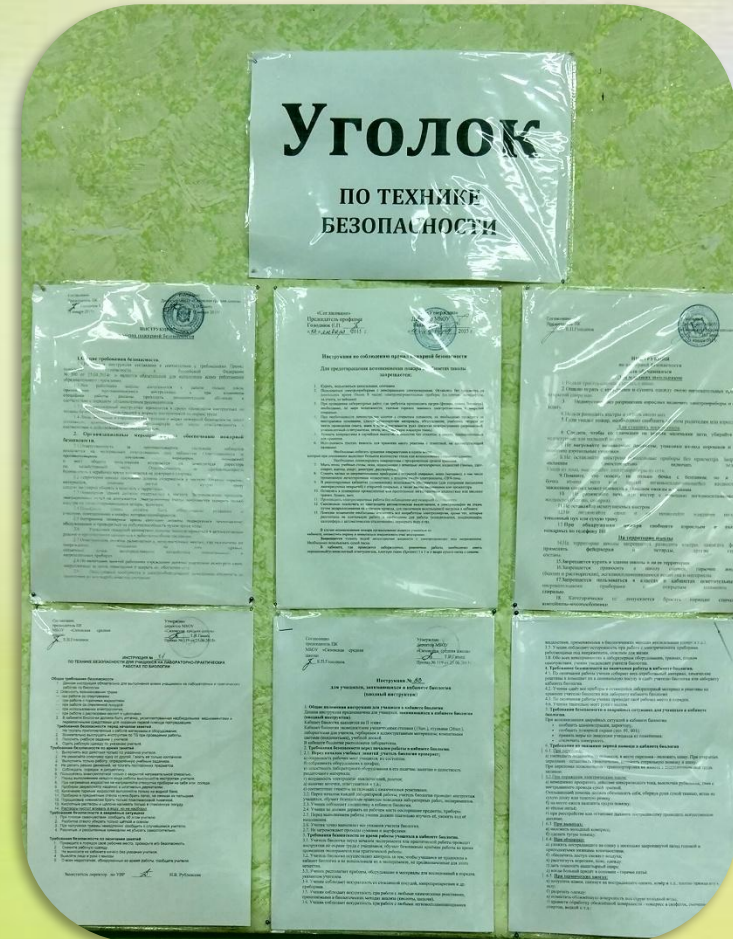
Учитель: Покляцкая Е.Г.

Кабинет биологии в нашей школе состоит из класса, где проводятся занятия с учащимися, и лаборантской комнаты, в которой хранятся наглядные пособия, лабораторное оборудование.






Выполнение в кабинете биологии всех санитарно-гигиенических норм обеспечивает нормальный учебный процесс и повышение работоспособности учащихся.



Обучающиеся с удовольствием работают с микроскопами



Интерактивное пособие «Наглядная Биология» предоставляет возможность находить наиболее интересные и эффективные методы обучения, делая занятия интересными и более насыщенными.



В кабинете имеются чучела птиц



Точный образец настоящего скелета,
рельефные плакаты и
демонстрационные материалы является
лучшим наглядным пособием для
проведения занятий в школьном
кабинете биологии.





ОСНОВНЫЕ ЧЕРТЫ



1. Черты скелета млекопитающих



2. Черты черепа млекопитающих



3. Черты нижней челюсти млекопитающих


СКЕЛЕТА МЛЕКОПИТАЮЩИХ



1. Черты черепа млекопитающих



2. Черты передних конечностей млекопитающих




3. Черты скелета млекопитающих

ХАРАКТЕРНЫЕ ЧЕРТЫ



СКЕЛЕТ КРСА
1. Черты скелета млекопитающих



2. Черты нижней челюсти млекопитающих



3. Черты скелета млекопитающих

СКЕЛЕТА МЛЕКОПИТАЮЩИХ



1. Черты нижней челюсти млекопитающих



2. Черты нижней челюсти млекопитающих



3. Черты нижней челюсти млекопитающих



4. Черты нижней челюсти млекопитающих





5. Черты нижней челюсти млекопитающих



6. Черты нижней челюсти млекопитающих



7. Черты скелета млекопитающих





Имеются фабричные влажные препараты



Занятия в кабинете биологии на внеурочной деятельности



ПОСЕВ СЕМЯН ЦВЕТОЧНЫХ РАСТЕНИЙ



Внеклассное мероприятие «Зимующие птицы»







СПАСИБО ЗА ВНИМАНИЕ!

