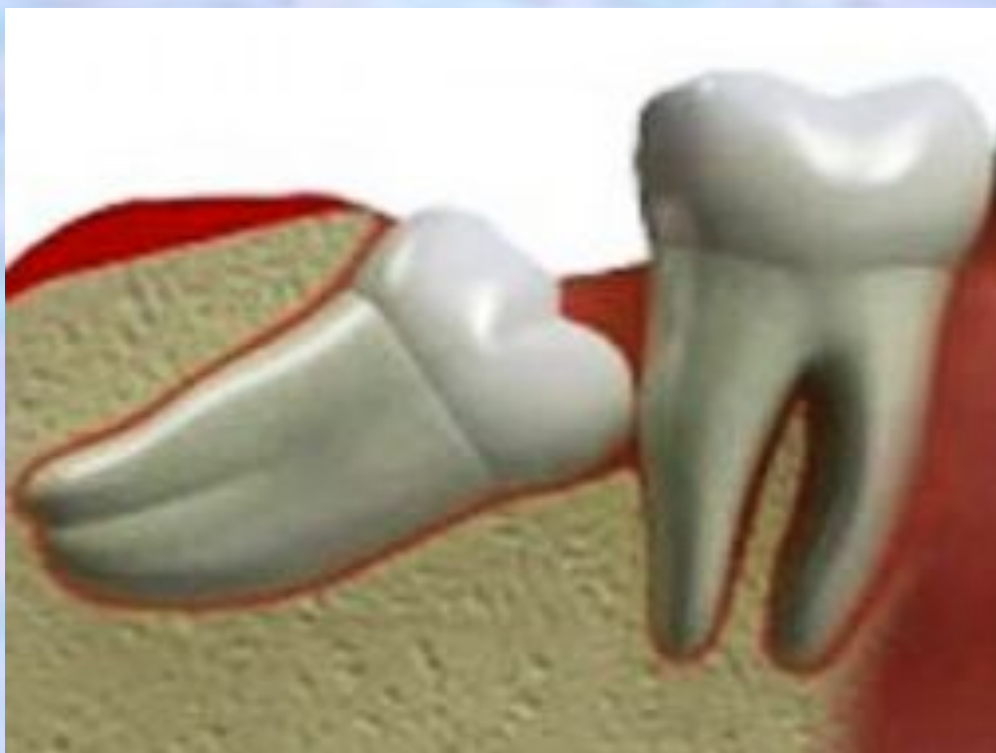



Ретенция 38, 48 зубов



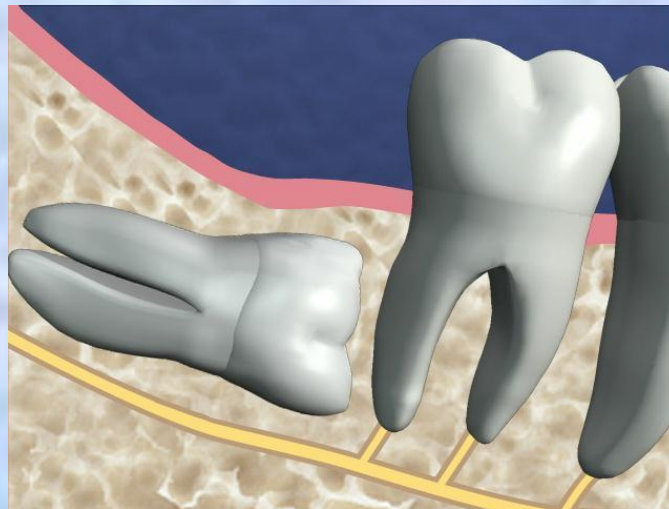


Выполнила:
Лебедева
Александра, ученица
8 класса

Научный
руководитель:
Сорокина Ольга
Николаевна,
учитель биологии
ГБОУ СОШ №386



Ретенция зуба – это задержка роста зуба после положенного срока прорезывания. При этом зуб может прорезаться, но еле-еле виднеться над десной, либо же вообще не прорезаться сквозь десну. Чаще всего термин «ретенция» применим к зубам мудрости, которые могут полностью сформироваться в челюсти, но не прорезаться. Очень редко встречается ретенция молочных зубов, обычно она спровоцирована серьезными заболеваниями ребенка в период прорезывания зубов, острой нехваткой микроорганизмов.



Виды ретенции зубов

В современной стоматологии различают два основных вида ретенции зубов:

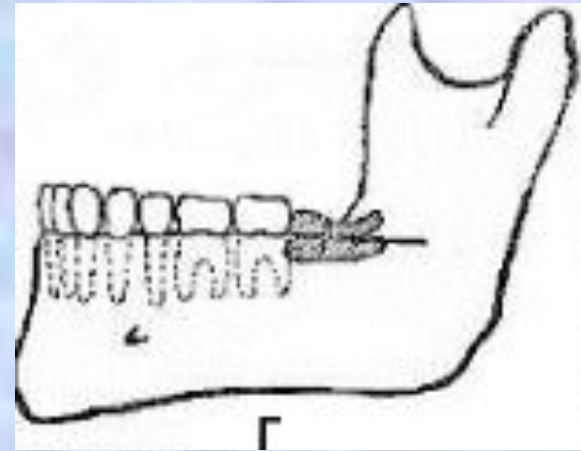
1. полная ретенция; (зуб покрыт полностью десной)
2. частичная ретенция. (зуб частично прорезался)

Различают несколько положений ретинированных зубов:

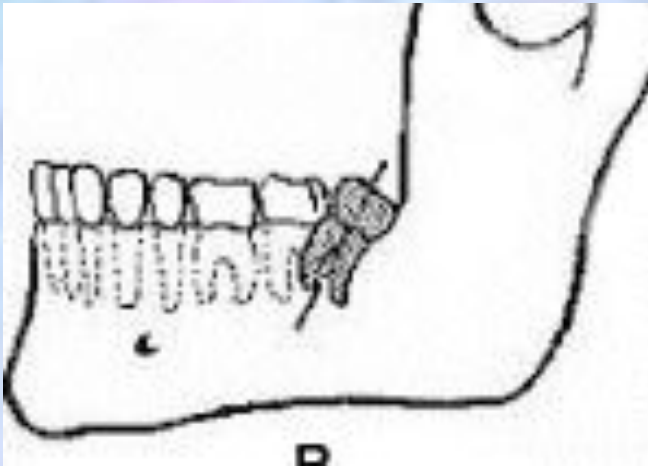
- вертикальное;
- горизонтальное;
- язычно-угловое;
- щечно-угловое



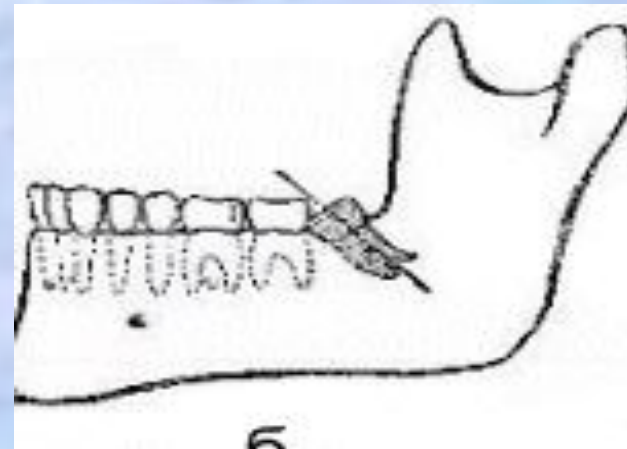
Вертикальная ретенция



Горизонтальная ретенция



Щечно-угловое

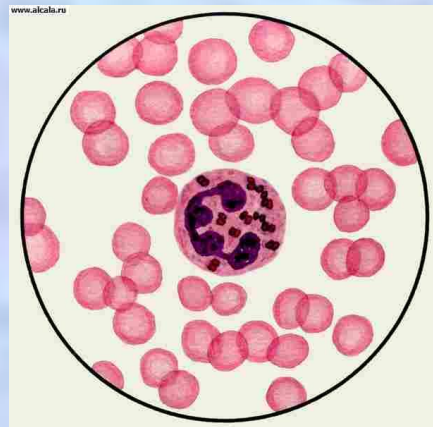


Язычно-угловое;

Причины ретенции зубов

Причины ретенции зубов

1. Неверное искусственное вскармливание малыша;
2. Ослабление человеческого организма под влиянием инфекционных болезней;
3. Влияние отдельных общих болезней;
4. Задержка в механизме замены временных зубов на постоянные;



Симптомы и лечение зубной ретенции

Симптомы

1. Боль в зоне ретинированного зуба, увеличивающаяся в момент пальпации (ощупывании болезненного участка);
2. Отек и покраснение десны;
3. Болевая реакция в десневой зоне;
4. Повышение температуры тела, слабость и общее недомогание.

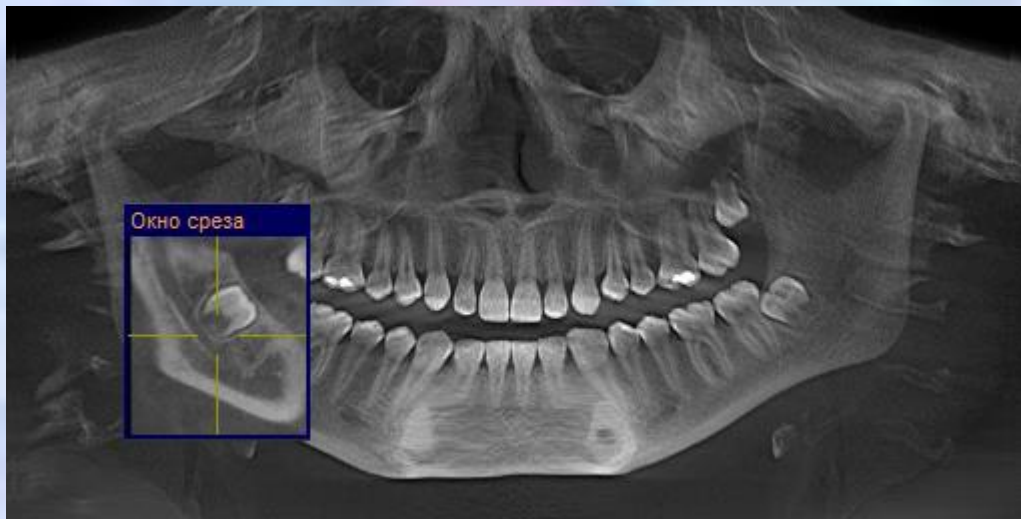


Лечение ретенции

Способ лечения ретенции зубов подбирается сугубо индивидуально в каждом случае. При ретенции зубов, если зуб полностью сформирован и расположен правильно, но не смог прорезаться, врач может провести полное иссечение капюшона, который покрывает коронку зуба. Если же зуб расположен неправильно, а также имеют место деструкции костной ткани у шейки зуба, то такой зуб удаляют.

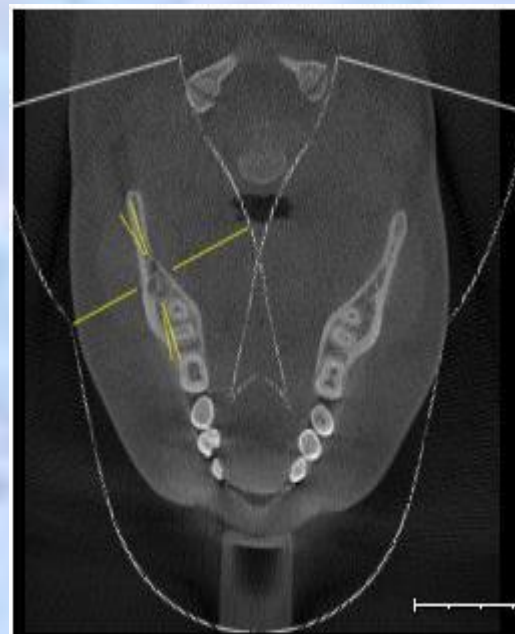


Исследования ретенции



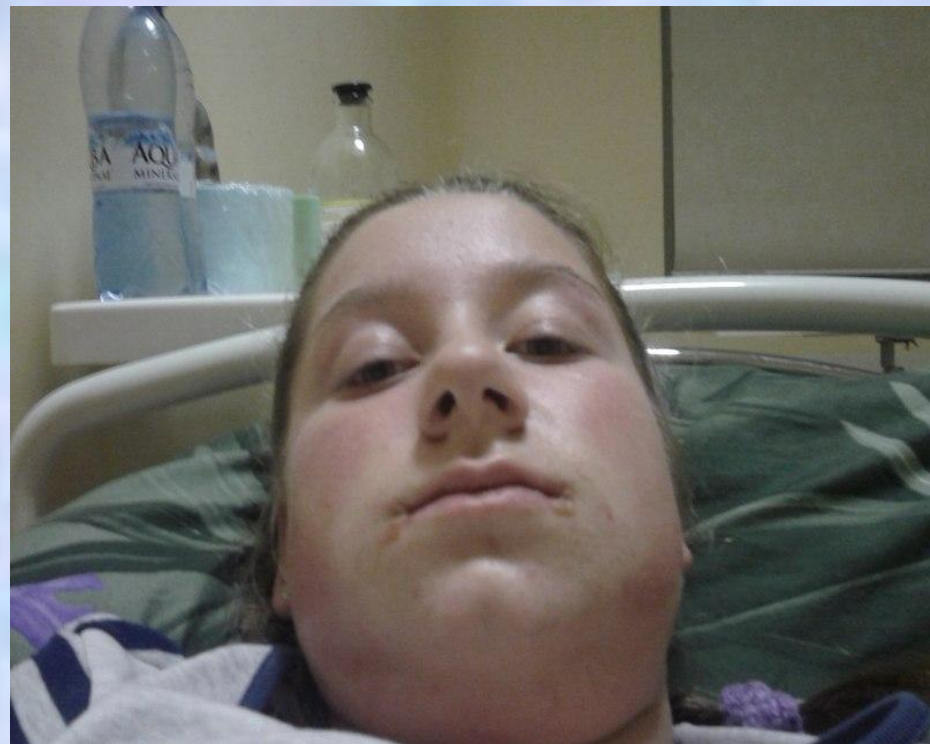
Ретенция зуба

Ретенция. Вид сверху



Ретенция. Вид сбоку

Операцию мне сделали 16 декабря 2014. Очнулась в палате, рядом сидела мама. У меня двоилось в глазах, я рыдала, была дикая боль, говорить не могла, т.к. изо рта свисали два жгута, был сильный отек двух щек. Отходила от наркоза около 30 минут. Ко мне вернулось сознание, после укола боль стала утихать



**соцопрос на тему
« Ретенция»**

Нами был проведен соцопрос на тему « Ретенция».
Опрос проводился в ГБОУ СОШ № 386 в 8 «Б» классе. В опросе участвовали 23 человека. Опрос проводился анонимно. Мы просили ответить «ДА» или «НЕТ»

Вопросы опроса.

Знаете ли вы, что такое ретенция зубов?

Знаете ли вы, какие зубы имеют номера 38 и 48?

Вылезли ли у вас зубы «мудрости»?

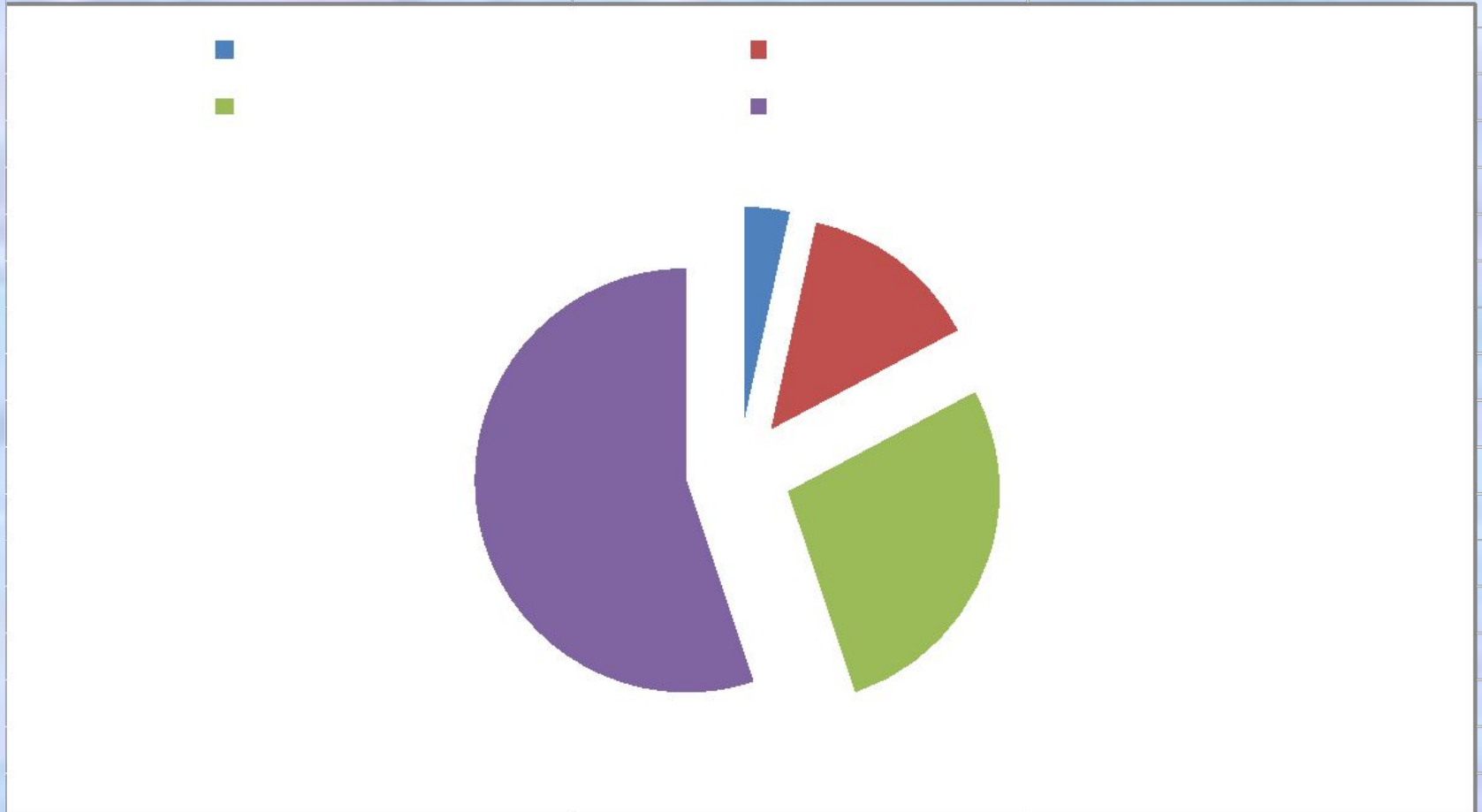
Посещаете ли вы, стоматолога раз в пол года?

Получив ответы и проанализировав их, мы составили таблицу и диаграмму

Да

Нет

Возраст от 15 до 19 лет	38.48	1	22
Знают ли от чего зависит здоровье зубов	38.48	4	19
Знают какие зубы имеют номер	38.48	8	15
Вылезли зубы мудрости		16	7



Таким образом, проанализировав литературу и выявив причины ретенции, мы пришли к выводу, что ретенция зубов не зависит от наследственности, состояния зубов. Она может появиться в любом возрасте, не зависимо от пола и рода деятельности человека. Благодаря большому опыту и умелым рукам врачей, в отдельности, огромное спасибо Захаровой Елене Сергеевне,

я успешно перенесла операцию и моя реабилитация прошла легко.

Мою работу можно использовать в целях расширения кругозора у подростков, например на уроках биологии, в стоматологических поликлиниках, как наглядный материал, так же для студентов медицинских колледже и ВУЗов, и просто для людей, которым стала интересна эта проблема, которая с каждым годом становится острее.

